



Zukunftsprozess der Katholischen Kirche St.Gallen

Grundlagedaten

Inhalt

| | |
|--|----|
| Inhalt..... | 1 |
| 1 Organisationsstruktur der Seelsorge heute | 3 |
| 2 Mitgliederzahlen der Kirchgemeinde St.Gallen..... | 5 |
| 2.1 Konfessionszugehörigkeit der ständigen Wohnbevölkerung ab 15 Jahren | 5 |
| 2.2 Mitgliederzahlen nach Pfarreien | 5 |
| 2.3 Alterspyramide der Kirchgemeinde St.Gallen und Aufteilung nach Geschlecht..... | 6 |
| 2.4 Geburtenzahlen 1983 - 2006..... | 6 |
| 2.5 Kirchenaustritte 2015..... | 7 |
| 3 Sinus Geo Milieus in der Stadt St.Gallen | 9 |
| 4 Bauliche Infrastruktur und Quartierentwicklung | 18 |
| 4.1 Übersicht | 18 |
| 4.2 Stadt- und Quartierentwicklung..... | 19 |
| 4.2.1 Stadtentwicklung..... | 19 |
| 4.2.2 Quartierentwicklung..... | 19 |
| 4.3 Lage der baulichen Infrastruktur | 21 |
| 5 Pfarreiumfrage: Gottesdienstbesucher in der Stadt St.Gallen..... | 23 |
| 5.1 Vergleich der Gottesdienst-Besucherzahlen in allen Pfarreien..... | 23 |
| 5.2 Vergleich der Besucherzahlen von Eucharistiefeiern, Wortgottesfeiern, etc..... | 32 |
| 5.3 Vergleich der Besucherzahlen zu verschiedenen Gottesdienstzeiten an den Wochenenden.... | 37 |
| 5.4 Durchschnittliche Besucherzahl von Gottesdiensten an den verschiedenen Wochentagen | 38 |
| 5.5 Besucherzahlen von Gottesdiensten an den versch. Wochentagen in der ganzen Stadt..... | 43 |
| 5.6 Vergleich der Besucherzahlen der Weihnachtsgottesdienste | 45 |
| 5.7 Besucherzahlen verschiedener Gebetsformen in den Pfarreien | 47 |
| 5.8 Besucherzahlen verschiedener Gebetsformen an den verschiedenen Wochentagen | 48 |
| 5.9 Anzahl der Gottesdienst- und Gebetsangebote in den Seelsorgeeinheiten | 48 |
| 5.10 Anzahl der Gottesdienst- und Gebetsangebote in der ganzen Stadt..... | 50 |



| | | |
|------|--|----|
| 6 | Pfarreiumfrage: Vereine, Gruppierungen und andere Sozialformen von Kirche..... | 51 |
| 6.1 | Prognostizierte Entwicklung verschiedener Gruppierungen | 51 |
| 6.2 | Altersdurchschnitt aller Vereins- und Gruppenmitglieder | 53 |
| 6.3 | Altersdurchschnitt im Bereich Kleinkinder, Kinder, Familie..... | 53 |
| 6.4 | Altersdurchschnitt bei Erwachsenengruppen und Senioren..... | 53 |
| 6.5 | Liste aller Gruppen und Vereine, die bis 2030 vermutlich wachsen werden..... | 54 |
| 6.6 | Liste aller Gruppen und Vereine, die bis 2030 vermutlich kleiner werden..... | 55 |
| 6.7 | Liste aller Gruppen und Vereine, die bis 2030 vermutlich nicht mehr existieren werden | 56 |
| 6.8 | Vergleich aller Gruppen die wachsen..... | 56 |
| 6.9 | Prognostizierte Entwicklung der Pfarreiräte | 56 |
| 6.10 | Auflistung der Sozialformen, die in den letzten 5 Jahren immer schlechter funktioniert haben | 57 |
| 6.11 | Auflistung der Sozialformen, die in den kommenden Jahren neu ausprobiert werden | 58 |
| 6.12 | Die grössten Vereine, Gruppen und Sozialformen..... | 60 |
| 7 | Pfarreiumfrage: Anzahl freiwillig engagierter Personen | 62 |
| 8 | Pfarreiumfrage: Pfarrei und Quartier | 63 |
| 9 | Pfarreiumfrage: Was wäre wenn die nächste Kirche 30 km entfernt wäre? | 67 |
| 10 | Pfarreiumfrage: Raumbelagungen | 69 |
| 10.1 | Durchschnittliche Belegungen pro Woche in der ganzen Stadt..... | 69 |
| 10.2 | Durchschnittliche Belegung pro Woche in den einzelnen Pfarreien..... | 69 |
| 10.3 | Belegungsformen | 70 |
| 10.4 | Anzahl Personen pro Belegung | 77 |
| 10.5 | Raumauslastung | 78 |
| 11 | Finanzielle Perspektiven der Kirchgemeinde St.Gallen | 79 |
| 11.1 | Woher kommt das Geld?..... | 80 |
| 11.2 | Wohin geht das Geld? | 82 |
| 11.3 | Und das Vermögen? | 84 |
| 11.4 | Fazit | 85 |
| 12 | Zukünftige Personalressourcen | 86 |
| 12.1 | Hauptamtliches Seelsorgepersonal: Stand und Entwicklung..... | 86 |
| 12.2 | Nebenamtliche Katechetinnen und Katecheten | 87 |
| 13 | Laufende katholische und ökumenische Entwicklungsprozesse..... | 88 |



1 Organisationsstruktur der Seelsorge heute

Die elf Pfarreien der Stadt St.Gallen stellen die kleinste Organisationseinheit der Katholischen Kirche dar. Sie sind in Seelsorgeeinheiten zusammengefasst, wobei zwei Seelsorgeeinheiten nur auf dem Stadtgebiet liegen und eine die drei Kirchgemeinden St.Gallen, Abtwil-St.Josefen und Engelburg verbindet. Die Seelsorgeeinheiten sind wie folgt zusammengesetzt:

Die Seelsorgeeinheit St.Gallen Ost besteht aus folgenden Pfarreien

- Halden
- Heiligkreuz
- Neudorf
- St.Fiden
- Rotmonten

Die Seelsorgeeinheit St.Gallen Zentrum besteht aus den Pfarreien

- Dom
- Riethüsli
- St.Georgen
- St.Otmar

Die Seelsorgeeinheit St.Gallen West-Gaiserwald besteht aus den Pfarreien

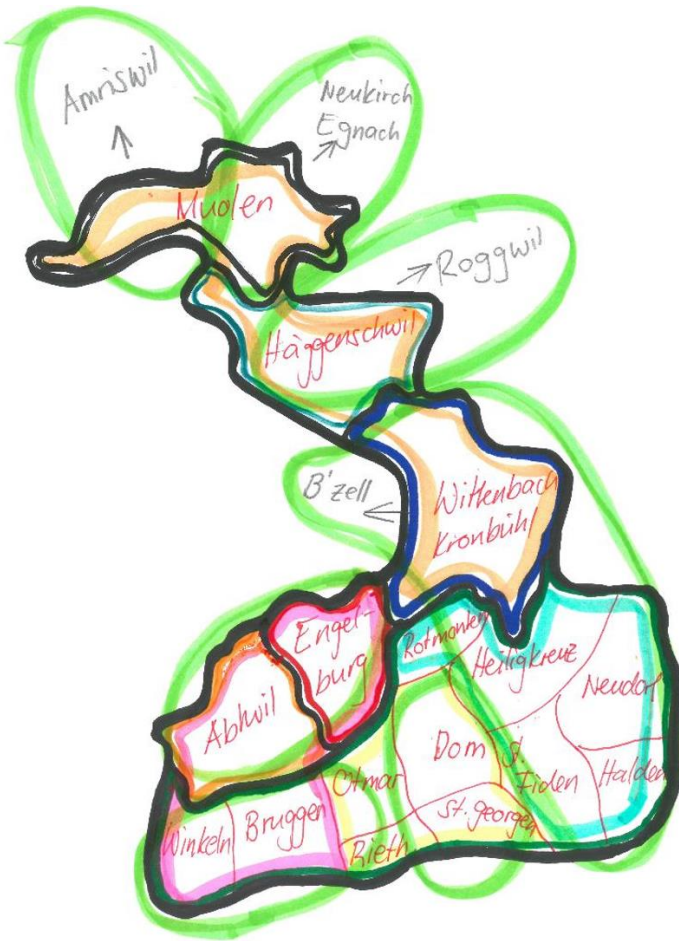
- Bruggen
- Winkeln
- Abtwil-St.Josefen
- Engelburg

Zusammen mit der Seelsorgeeinheit „Alte Konstanzerstrasse“ binden die obigen Seelsorgeeinheiten das Dekanat St.Gallen, das nach aussen als „**Katholische Kirche im Lebensraum St.Gallen**“ auftritt. Zur Seelsorgeeinheit „Alte Konstanzerstrasse“ gehören die Pfarreien

- Muolen
- Häggenschwil
- Wittenbach

Die folgende Grafik zeigt, wie viele „Player“ im Dekanat/Lebensraum St.Gallen in komplexer Weise zusammenarbeiten.

- 6 Kirchgemeinden: Muolen, Häggenschwil, Wittenbach, St.Gallen, Abtwil, Engelburg
- 4 Seelsorgeeinheiten (siehe oben)
- 16 Pfarreien (siehe oben)
- 7 Evang. ref. Kirchgemeinden in der ökumenischen Zusammenarbeit (grüne Linien)



Gesamt- schau über den LOS - Raum

Die detaillierte Form der Zusammenarbeit in den einzelnen Seelsorgeeinheiten ist in den je eigenen Seelsorgekonzepten beschrieben.



2 Mitgliederzahlen der Kirchgemeinde St.Gallen

Die Katholische Kirche St.Gallen zählt knapp 30 000 Mitglieder. Seit 2013 ist die Mitgliederzahl um ca. 1000 Personen gesunken. Auffällig ist der Mitgliederschwund im Jahr 2015 von 613 Personen. In den folgenden Abschnitten werden die Zahlen aus verschiedenen Perspektiven beleuchtet.

2.1 Konfessionszugehörigkeit der ständigen Wohnbevölkerung ab 15 Jahren

Die folgende Grafik zeigt die Entwicklung in der Stadt St.Gallen von 1970 – 2014. Machte der Anteil der Katholikinnen und Katholiken 1970 noch 52.9% aus, waren es 2014 noch 38.5% der Wohnbevölkerung über 15 Jahre.

Quelle: Bundesamt für Statistik: Strukturserhebungsharmonisierte Volkszählungen, gepoolte Strukturserhebung; Berechnung Fachstelle für Statistik Kanton St.Gallen

| | 2010-14 ±VI (95%) | 2000 | 1990 | 1980 | 1970 |
|---|-------------------|--------|--------|--------|--------|
| Total Wohnbevölkerung über 15 Jahre | 62'012 ± 1'171 | 58'357 | 58'833 | 60'625 | 60'933 |
| davon in Prozent: | | | | | |
| Römisch-katholische Kirche | 38.5 ± 1.0 | 45.1 | 51.2 | 52.8 | 52.9 |
| Evangelisch-reformierte Landeskirchen | 21.8 ± 0.8 | 27.7 | 34.4 | 39.4 | 42.5 |
| Andere christliche Glaubensgemeinschaften ¹⁾ | 8.2 ± 0.6 | 6.7 | 5.2 | 3.0 | 2.5 |
| davon Christlich-orientalische und christl. orthodoxe Kirchen | 5.3 ± 0.5 | 4.3 | | | |
| Andere christliche Gemeinschaften | 3.0 ± 0.4 | 2.4 | | | |
| Islamische Glaubensgemeinschaften | 8.3 ± 0.6 | 5.7 | 2.3 | 0.9 | 0.2 |
| Andere Religionsgemeinschaften ¹⁾ | 1.9 ± 0.3 | 1.2 | 0.8 | 0.4 | 0.5 |
| davon Buddhistische Vereinigungen | 0.8 ± 0.2 | 0.5 | | | |
| Hinduistische Vereinigungen | 0.6 ± 0.2 | 0.4 | | | |
| Jüdische Glaubensgemeinschaft | ***0.2 ± 0.1 | 0.2 | | | |
| Andere Religionen | ***0.3 ± 0.1 | 0.0 | | | |
| Konfessionslos | 20.3 ± 0.8 | 10.5 | 5.1 | 2.5 | 1.0 |
| Ohne Angabe | 0.8 ± 0.2 | 3.0 | 1.0 | 1.0 | 0.4 |
| Total | 100.0 | 100.0 | 100.0 | 100.0 | 100.0 |

VI = Vertrauensintervall

*** Die Ergebnisse beruhen auf weniger als 50 Beobachtungen und sind daher besonders unsicher.

- 1) Eine tiefere Differenzierung ist auf Basis der harmonisierten Volkszählungsdaten für die Jahre 1970 bis 1990 nicht möglich. Aufgrund von Rundungen kann die Summe der Einzelwerte vom Total abweichen.

2.2 Mitgliederzahlen nach Pfarreien

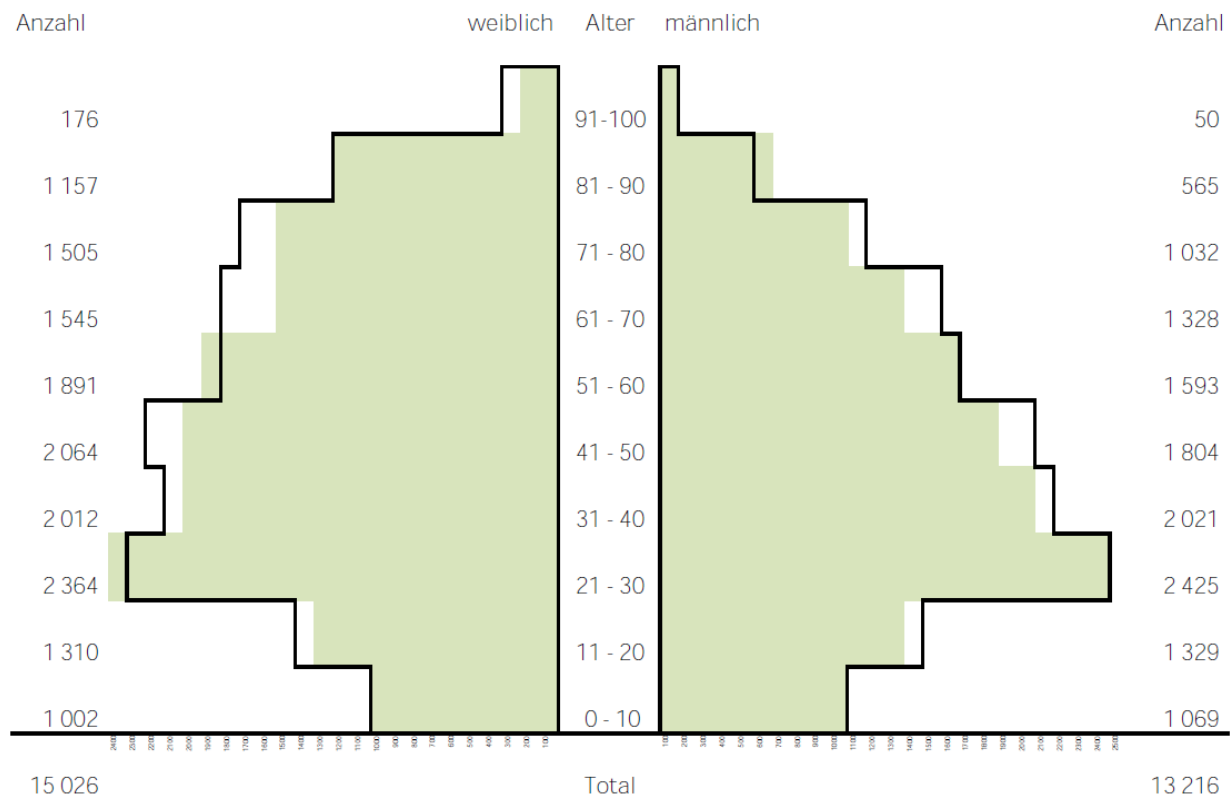
| Pfarrei | 31.12.2016 | 31.12.2015 | 31.12.2014 | 31.12.2013 |
|--------------|---------------|---------------|---------------|---------------|
| Dom | 4'481 | 4'555 | 4'606 | 4'657 |
| St.Georgen | 1'737 | 1'761 | 1'789 | 1'811 |
| St.Otmar | 4'655 | 4'757 | 4'826 | 4'882 |
| Riethüsli | 1'074 | 1'107 | 1'136 | 1'148 |
| St.Fiden | 2'259 | 2'299 | 2'322 | 2'343 |
| Neudorf | 3'102 | 3'177 | 3'235 | 3'285 |
| Halden | 1'692 | 1'690 | 1'743 | 1'798 |
| Heiligkreuz | 3'237 | 3'407 | 3'416 | 3'279 |
| Rotmonten | 1'218 | 1'267 | 1'285 | 1'257 |
| Bruggen | 3'717 | 3'732 | 3'754 | 3'584 |
| Winkeln | 1'640 | 1'683 | 1'726 | 1'763 |
| Total | 28'822 | 29'435 | 29'838 | 29'807 |



In den Pfarreien nimmt die Anzahl Katholikinnen und Katholiken ab. Nur in den Pfarreien Halden und Bruggen, wo in den vergangenen Jahren viel gebaut wurde, gab es phasenweise Zuwachs.

2.3 Alterspyramide der Kirchgemeinde St.Gallen und Aufteilung nach Geschlecht

grün = IST-Anzahl Mitglieder 2014
schwarze Linie = Anzahl Mitglieder 2007



Die Alterspyramide zeigt, wie viele Katholikinnen und Katholiken je nach Alter in St.Gallen leben. Es fällt auf, dass die Altersgruppen von 0-10 im Vergleich zur Altersgruppe 21-30 weniger als halb so gross ist, was sich in den Folgejahren auf das Gesamtbild der Pyramide auswirken wird. Dabei ist jedoch zu beachten, dass viele 20 bis 30jährige erst als Studierende in die Stadt St.Gallen ziehen. Nichts desto trotz stehen wir inmitten einer demografischen Veränderung, welche sich auch in den Geburtenzahlen im folgenden Abschnitt wiederfindet.

2.4 Geburtenzahlen 1983 - 2006

| Geburtsjahr | Anzahl Geburten | davon katholisch | nicht katholisch |
|-------------|-----------------|------------------|------------------|
| 2006 | 556 | 158 | 398 |
| 2005 | 537 | 163 | 374 |
| 2004 | 537 | 185 | 352 |
| 2003 | 574 | 192 | 382 |



| | | | |
|------|-----|-----|-----|
| 2002 | 694 | 192 | 502 |
| 2001 | 703 | 233 | 470 |
| 2000 | 727 | 233 | 494 |
| 1999 | 738 | 249 | 489 |
| 1998 | 716 | 237 | 479 |
| 1997 | 768 | 282 | 486 |
| 1996 | 762 | 273 | 489 |
| 1995 | 796 | 273 | 523 |
| 1994 | 817 | 292 | 525 |
| 1993 | 753 | 394 | 359 |
| 1992 | 865 | 429 | 436 |
| 1991 | 874 | 465 | 409 |
| 1990 | 782 | 467 | 315 |
| 1989 | 745 | 503 | 242 |
| 1988 | 719 | 511 | 208 |
| 1987 | 752 | 525 | 227 |
| 1986 | 713 | 533 | 180 |
| 1985 | 765 | 576 | 189 |
| 1984 | 735 | 551 | 184 |
| 1983 | 696 | 501 | 195 |

Die Tabelle zeigt die Entwicklung der Geburtenzahlen in der Stadt St.Gallen von 1983 bis 2006 sowie den Anteil der katholischen Kinder. Diese Tabelle wurde erstellt um Prognosen der Schülerzahlen an der flade zu berechnen. Die 2006 geborenen sind heute 11 Jahre alt und somit ca. in der 5. Primarklasse. Seit 1990 nimmt die Zahl der Kinder, welche katholisch sind, kontinuierlich ab, wobei auch die Gesamtzahl der Geburten sinkt. Auch der prozentuale Anteil der Katholiken im Vergleich zur Gesamtzahl der Geburten ist massiv geringer geworden:

1983: 72% der Neugeborenen sind katholisch

1992: 50% der Neugeborenen sind katholisch

2006: 28% der Neugeborenen sind katholisch

2.5 Kirchenaustritte 2015

Die folgende Tabelle zeigt die Kirchenaustritte im Jahr 2015 im Detail. Auffällig sind die hohen Austrittszahlen von 17 bis 30 jährigen.

| | |
|------------------------|-----|
| Männlich | 152 |
| Weiblich | 174 |
| Schweizer | 256 |
| Ausländer | 70 |
| 0 bis 16 Jahre | 3 |
| 17 bis 30 Jahre | 139 |
| 31 bis 50 Jahre | 120 |
| 51 bis 65 Jahre | 50 |



| | |
|--------------------------------------|------------|
| 66 bis 100 Jahre | 14 |
| verheiratet | 87 |
| verwitwet | 8 |
| geschieden | 31 |
| ledig | 200 |
| kein Interesse an der Kirche | 19 |
| Übertritt in die Evang-Ref. Kirche | 5 |
| Übertritt in religiöse Sondergruppen | 0 |
| finanzelle Gründe | 4 |
| Kirchenleitung (Papst/Bischöfe) | 1 |
| diverse/kein Grund | 297 |
| Dom | 79 |
| St. Georgen | 12 |
| St. Otmar | 73 |
| Riethüsli | 11 |
| St. Fiden | 17 |
| St. Maria | 25 |
| Heiligkreuz | 40 |
| Rotmonten | 6 |
| Bruggen | 29 |
| Winkeln | 16 |
| Halden | 18 |
| Summe Total | 326 |

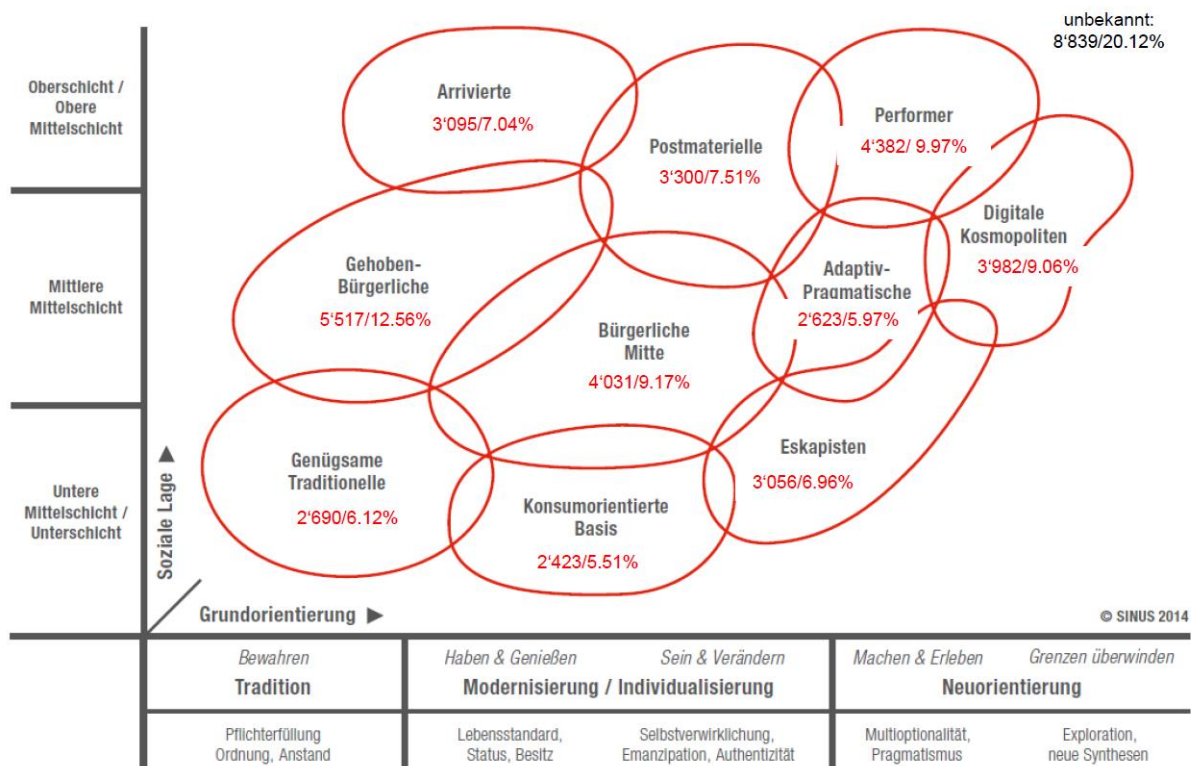


3 Sinus Geo Milieus in der Stadt St.Gallen

Die Arbeitsgruppe 2030 hat die aktuellen Sinus Geo Milieu-Daten für die Stadt St.Gallen eingekauft, welche im Folgenden im Blick auf die ganze Stadt St.Gallen und später im Blick auf die einzelnen Pfarreien vorgestellt werden. Die untenstehende Grafik zeigt die Verteilung der Milieus in der Stadt St.Gallen. Auf den Folgeseiten werden die einzelnen Milieus kurz vorgestellt:

Verteilung Bevölkerung auf Ebene ch-privat® in der Stadt St. Gallen (PLZ: 9000 / 9008 / 9011 / 9012 / 9014 / 9015 / 9016)

(Total 43'938 Adressen)



Arrivierte

Die wohl situierte, souveräne gesellschaftliche Elite pflegt einen **weltläufigen, distinguierten Lebensstil. Leistungs- und Verantwortungsethik, ökologisches Bewusstsein, Toleranz und Liberalität** dominieren das Wertesystem. Sie nehmen aktiv am gesellschaftlichen Leben teil und akzeptieren die Herausforderungen durch Globalisierung und Digitalisierung. Im Schnitt sind die Arrivierten 47 Jahre alt und verfügen über das höchste Bildungsniveau und hohe Haushaltseinkommen.



Postmaterielle

Die ökologische und soziale Avantgarde pflegt einen **weltbürgerlichkosmopolitischen Lebensstil** und verfügt über ein **ausgeprägtes Wellness- und Gesundheitsbewusstsein**. Das Milieu achtet auf **Individualität und kulturelle Vielfalt**, es versteht sich als globales Gewissen. Mit einem Durchschnittsalter von 45 Jahren leben die Postmateriellen überdurchschnittlich häufig unverheiratet in einer festen Partnerschaft, verfügen über hohe Bildungsabschlüsse und ein gehobenes Haushaltseinkommensniveau.

Performer

Die **flexible, intrinsisch motivierte Leistungselite** stellt sich mit **Ehrgeiz und hohem Selbstvertrauen** dem Wettbewerb. Sie begreifen Globalisierung als Chance. Die Performer verfolgen keine lineare Lebensplanung, sondern greifen sich bietende Chancen auf. In der Freizeit sind sie stark erlebnisorientiert, betreiben generell intensive Netzwerkpflge und nutzen dabei ihre Affinität zu den neuen Medien. Im Konsumbereich sind sie häufig Early Adopters, haben ein Durchschnittsalter von 39 Jahren, verfügen über höhere Bildungsabschlüsse und das höchste Haushaltseinkommen im Milieuvvergleich.

Digitale Kosmopoliten

Die **experimentierfreudige, weltoffene, digital geprägte Avantgarde** sucht **kreative und sinnvolle Herausforderungen**. **Individualismus und Freiheitsstreben** ist bei den weltweit vernetzten Vertretern der Generation Y stark ausgeprägt. Das gehobene Bildungsniveau lässt sie neue Herausforderungen mit Entdeckergeist angehen. Die mehrheitlich unter 30-Jährigen sind häufig noch in Ausbildung, meist ledig und leben oftmals noch bei den Eltern. Den Digitalen Kosmopoliten steht ein mittleres Haushaltseinkommen zur Verfügung.

Adaptiv-Pragmatische

Die **Suche nach Halt und Verankerung** ist der Taktgeber für dieses junge und anpassungsfähige Milieu. Die Adaptiv-Pragmatischen bewegen sich in einem **Spagat zwischen Leistungsbereitschaft und Sicherheitsbedürfnis**. Zudem zeigen sie häufig Ressentiments gegenüber Unangepassten, Drop-outs und Sozialschmarotzern. Im Durchschnitt sind die Adaptiv-Pragmatischen 35 Jahre alt – die Jüngeren leben zum Teil noch zu Hause. Sie sind ständig online und gegenüber Spass und Konsum aufgeschlossen. Als Angestellte und Arbeiter mit mittleren Bildungsabschlüssen verfügen sie über ein mittleres Haushaltseinkommen.



Bürgerliche Mitte

Das natur- und heimatverbundene Milieu strebt mit Fleiss, Kontinuität und Verlässlichkeit ein **harmonisches Familienleben in gesicherten materiellen Verhältnissen** an. Ihr moderates Aufstiegs- und Karrierestreben ist vom **Status-quo-Lebensstil und Pragmatismus** geprägt. Gesellschaftliche Modernisierung verbindet die zunehmend unter Druck stehende Mittelschicht mit **Abstiegsängsten**. Mit einem Durchschnittsalter von 50 Jahren, mittlerem Bildungsabschluss und einem moderaten Haushaltseinkommen repräsentieren sie als Herr und Frau Schweizer die Mitte der Gesellschaft.

Gehoben-Bürgerliche

Als bürgerlicher Mainstream strebt die statusbewusste gehobene Mitte **materiellen Wohlstand und gesellschaftliche Wertschätzung** an. Innerhalb **konventioneller Rollenvorstellungen** wird hierfür viel und hart gearbeitet. Die Mehrheit ist verheiratet und legt Wert auf ein harmonisches Zuhause, Disziplin und christliche Wertvorstellungen. Das Durchschnittsalter der Gehoben-Bürgerlichen beträgt 48 Jahre, sie gehen qualifizierten Berufen nach und beziehen mittlere Haushaltseinkommen.

Genügsame Traditionelle

Geprägt von **Pflichtbewusstsein, Sparsamkeit, Bescheidenheit, Sauberkeit und Ordnung** kreist das Interesse der durchschnittlich 64-jährigen Traditionalisten um die **Familie und ihren Verein. Bodenständig und mit wenig zufrieden**, schätzen sie ein der Kirche und Gemeinde verbundenes Leben in fester Routine. Das regional verwurzelte Milieu pflegt eine bewahrende Öko-Nostalgie. Von Technik und modernen Kommunikationsmitteln fühlen sich die auf Anstand Bedachten mit einfachem Bildungsabschluss schnell überfordert.

Konsumorientierte Basis

Die **materialistisch geprägte, verunsicherte und resignierte Unterschicht kämpft gegen Deklassierung und Ausgrenzung**. Durch den Verlust von Werten und Bindung zeigen sich **Entwurzelungstendenzen**. Gesellschaftliche Modernisierungsprozesse, Digitalisierung und Einwanderung lassen sie nach emotionalem Halt und Solidarität suchen. Die **Familie** wird hierfür zur **stabilisierenden Zweckgemeinschaft**. Das durchschnittlich 55-jährige Milieu ist meist nicht oder nicht mehr berufstätig und hängt Konsumsehnsüchten nach, die mit dem niedrigen Haushaltseinkommen nicht zu befriedigen sind.



Eskapisten

Die **junge, spass- und freizeitorientierte untere Mitte / Unterschicht** ist **ständig auf der Suche nach starken Erlebnissen**. Die Eskapisten tendieren dazu, von Tag zu Tag zu leben, **stehen Leistungsanforderungen kritisch gegenüber und ihr Konsumverhalten ist oft wenig kontrolliert**. Ihre Überzeugungen richten Eskapisten stark an der Peergroup aus. Teilweise zeigt das Milieu ein **aggressives Underdog-Bewusstsein** mit ausgeprägten Ressentiments gegen Spiesser, Reiche, Ausländer etc. Mehr als die Hälfte der unangepassten Hedonisten ist weniger als 30 Jahre alt, besitzt oftmals keinen Berufsabschluss und verfügt noch über kein eigenes oder ein kleines Haushaltseinkommen.

Die Verteilung der einzelnen Milieus in den Pfarreien sieht wie folgt aus:

| Pfarrei Bruggen | Milieu |
|-----------------|-------------------------|
| 5% | Arrivierte |
| 16% | Postmaterielle |
| 3% | Performer |
| 1% | Digitale Kosmopoliten |
| 12% | Adaptiv-Pragmatische |
| 16% | Bürgerliche Mitte |
| 14% | Gehoben-Bürgerliche |
| 21% | Genügsame Traditionelle |
| 4% | Konsumorientierte Basis |
| 8% | Eskapisten |
| 0% | Reine Gewerbestrasen |

| Dompfarrei | Milieu |
|------------|-----------------------|
| 7% | Arrivierte |
| 9% | Postmaterielle |
| 28% | Performer |
| 35% | Digitale Kosmopoliten |
| 2% | Adaptiv-Pragmatische |



| | |
|----|-------------------------|
| 2% | Bürgerliche Mitte |
| 8% | Gehoben-Bürgerliche |
| 5% | Genügsame Traditionelle |
| 2% | Konsumorientierte Basis |
| 2% | Eskapisten |
| 1% | Reine Gewerbestrassen |

Pfarrei Halden

Milieu

| | |
|-----|-------------------------|
| 15% | Arrivierte |
| 6% | Postmaterielle |
| 0% | Performer |
| 0% | Digitale Kosmopoliten |
| 3% | Adaptiv-Pragmatische |
| 24% | Bürgerliche Mitte |
| 18% | Gehoben-Bürgerliche |
| 15% | Genügsame Traditionelle |
| 3% | Konsumorientierte Basis |
| 9% | Eskapisten |
| 6% | Reine Gewerbestrassen |

Pfarrei Heiligkreuz

Milieu

| | |
|-----|-------------------------|
| 9% | Arrivierte |
| 13% | Postmaterielle |
| 13% | Performer |
| 12% | Digitale Kosmopoliten |
| 7% | Adaptiv-Pragmatische |
| 6% | Bürgerliche Mitte |
| 8% | Gehoben-Bürgerliche |
| 10% | Genügsame Traditionelle |



| | |
|-----|-------------------------|
| 4% | Konsumorientierte Basis |
| 16% | Eskapisten |
| 2% | Reine Gewerbestrassen |

Pfarrei Neudorf

Milieu

| | |
|-----|-------------------------|
| 16% | Arrivierte |
| 13% | Postmaterielle |
| 5% | Performer |
| 5% | Digitale Kosmopoliten |
| 11% | Adaptiv-Pragmatische |
| 9% | Bürgerliche Mitte |
| 11% | Gehoben-Bürgerliche |
| 16% | Genügsame Traditionelle |
| 6% | Konsumorientierte Basis |
| 8% | Eskapisten |
| 0% | Reine Gewerbestrassen |

Pfarrei Riethüsli

Milieu

| | |
|-----|-------------------------|
| 15% | Arrivierte |
| 18% | Postmaterielle |
| 12% | Performer |
| 9% | Digitale Kosmopoliten |
| 8% | Adaptiv-Pragmatische |
| 3% | Bürgerliche Mitte |
| 15% | Gehoben-Bürgerliche |
| 8% | Genügsame Traditionelle |
| 3% | Konsumorientierte Basis |
| 9% | Eskapisten |
| 0% | Reine Gewerbestrassen |



Pfarrei Rotmonten

Milieu

| | |
|-----|-------------------------|
| 16% | Arrivierte |
| 10% | Postmaterielle |
| 35% | Performer |
| 22% | Digitale Kosmopoliten |
| 2% | Adaptiv-Pragmatische |
| 0% | Bürgerliche Mitte |
| 11% | Gehoben-Bürgerliche |
| 0% | Genügsame Traditionelle |
| 2% | Konsumorientierte Basis |
| 2% | Eskapisten |
| 0% | Reine Gewerbestrasen |

Pfarrei St.Fiden

Milieu

| | |
|-----|-------------------------|
| 3% | Arrivierte |
| 11% | Postmaterielle |
| 8% | Performer |
| 25% | Digitale Kosmopoliten |
| 5% | Adaptiv-Pragmatische |
| 8% | Bürgerliche Mitte |
| 10% | Gehoben-Bürgerliche |
| 3% | Genügsame Traditionelle |
| 5% | Konsumorientierte Basis |
| 20% | Eskapisten |
| 2% | Reine Gewerbestrasen |

Pfarrei St.Georgen

Milieu

| | |
|-----|----------------|
| 5% | Arrivierte |
| 22% | Postmaterielle |



| | |
|-----|-------------------------|
| 16% | Performer |
| 29% | Digitale Kosmopoliten |
| 3% | Adaptiv-Pragmatische |
| 3% | Bürgerliche Mitte |
| 14% | Gehoben-Bürgerliche |
| 8% | Genügsame Traditionelle |
| 0% | Konsumorientierte Basis |
| 0% | Eskapisten |
| 0% | Reine Gewerbestrassen |

Pfarrei St.Otmar

Milieu

| | |
|-----|-------------------------|
| 5% | Arrivierte |
| 8% | Postmaterielle |
| 4% | Performer |
| 14% | Digitale Kosmopoliten |
| 17% | Adaptiv-Pragmatische |
| 3% | Bürgerliche Mitte |
| 10% | Gehoben-Bürgerliche |
| 11% | Genügsame Traditionelle |
| 7% | Konsumorientierte Basis |
| 20% | Eskapisten |
| 1% | Reine Gewerbestrassen |

Pfarrei Winkeln

Milieu

| | |
|-----|-----------------------|
| 2% | Arrivierte |
| 4% | Postmaterielle |
| 4% | Performer |
| 2% | Digitale Kosmopoliten |
| 18% | Adaptiv-Pragmatische |



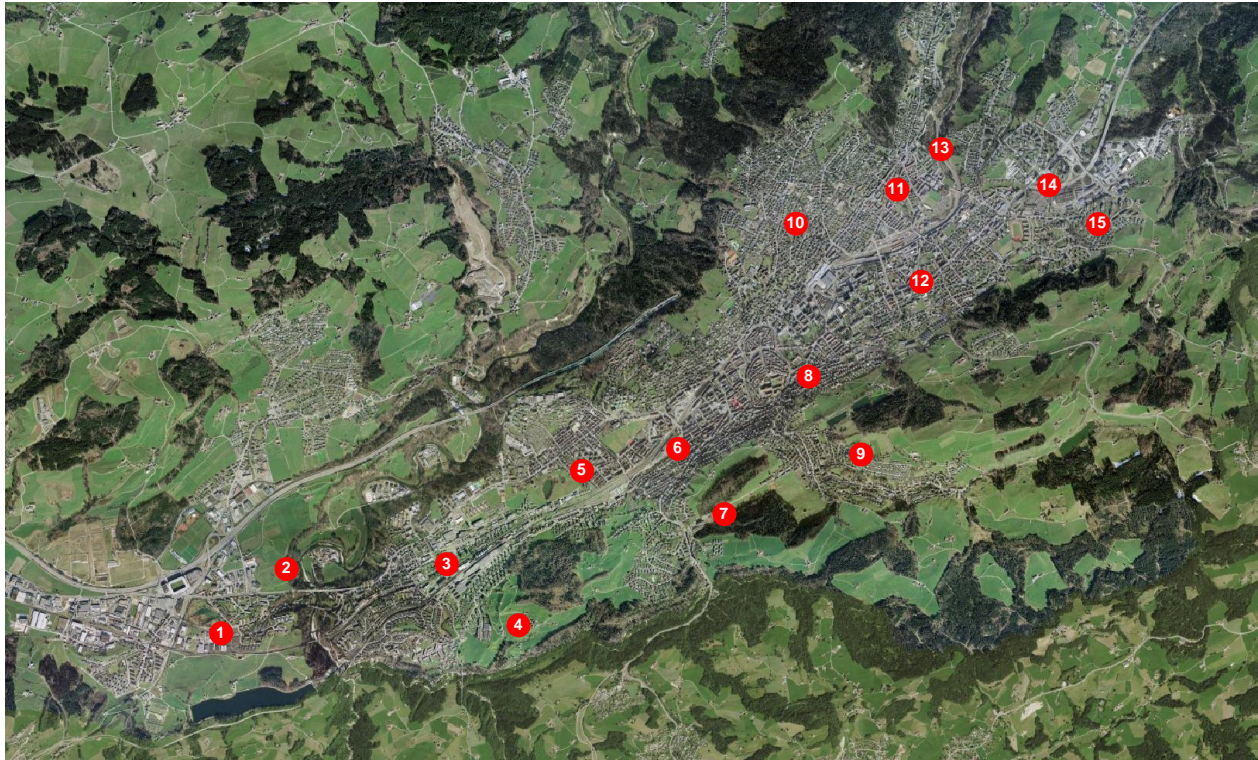
| | |
|-----|-------------------------|
| 18% | Bürgerliche Mitte |
| 10% | Gehoben-Bürgerliche |
| 16% | Genügsame Traditionelle |
| 0% | Konsumorientierte Basis |
| 24% | Eskapisten |
| 2% | Reine Gewerbestrassen |



4 Bauliche Infrastruktur und Quartierentwicklung

4.1 Übersicht

In der Katholischen Kirche der Stadt St.Gallen befinden sich folgende Verwaltungliegenschaften (Kirchen, Kapellen, Pfarreiheime, Pfarrhäuser etc.):



Seelsorgeeinheit St.Gallen West – Gaiserwald

- 01** Kirche/Pfarreiheim
Bruder Klaus Winkeln
- 02** Kapelle St.Barbara
Winkeln
- 03** Kirche/Pfarreiheim
St.Martin Bruggen
- 04** Kapelle St.Wolfgang
Haggen

Seelsorgeeinheit St.Gallen Zentrum

- 05** Kapelle Maria Einsiedeln
Lachen
- 06** Kirche/Pfarreiheim
St.Otmar
- 07** Kirche/Pfarreiheim
Riethüsli
- 08** Schutzengelkapelle und
DomZentrum
- 09** Kirche/Pfarreiheim
St.Georgen

Seelsorgeeinheit St.Gallen Ost

- 10** Kirche/Pfarreiheim
Peter und Paul Rotmonten
- 11** Kirche/Pfarreiheim
Heiligkreuz
- 12** Kirche/Pfarreiheim
St.Fiden
- 13** Wallfahrtskirche
Heiligkreuz
- 14** Kirche/Pfarreiheim
St.Maria Neudorf
- 15** Kirche/Pfarreiheim
ökum. Gemeinde Halden



4.2 Stadt- und Quartierentwicklung

4.2.1 Stadtentwicklung

Die Stadt St.Gallen hat ihren ersten Richtplan zu Stadtentwicklung erarbeitet, der 2012 vom Stadtparlament erlassen wurde und der Stadt- und Quartierentwicklung bis ca. 2032 Orientierung gibt. Er wird als Führungsinstrument verstanden, das Siedlung, Landschaft, Verkehr und Infrastruktur gemeinsam in den Blick nimmt. Bis 2032 kann der Richtplan zwar angepasst oder ergänzt, aber nicht grundlegend verändert werden. Er ist nicht grundeigentümerverbindlich sondern als Richtlinie zu verstehen.

Der Plan geht bis im Jahr 2032 von einem jährlichen Bevölkerungswachstum von 0,4 – 0,5% aus, was ein Zuwachs von ca. 8 000 Personen bedeutet. Da die Stadt St.Gallen in einem „Tal“ liegt, ist die Ausdehnung der Stadt auf weitere Flächen bereits topografisch sehr begrenzt. Dazu kommt, dass im Raumplanungsgesetz von 2013 betont wird, dass die Zersiedelung stark gebremst werden soll. Daher steht zur Schaffung von neuem Wohnraum in der Stadt St.Gallen die sogenannte Innenentwicklung im Vordergrund. Der Grundlageplan zur langfristigen Siedlungsabgrenzung der St.Gallen (siehe unten) zeigt, wo Siedlungserweiterungen, Verdichtungsgebiete, etc. geplant sind. Wie auf dem Plan sichtbar ist, wird sich die Stadt an ihren Rändern nur sehr gering ausdehnen.

Mit hellblauer Farbe umrandet sind planerische Intensivgebiete. Sie stellen in den kommenden Jahren die grössten planerischen Herausforderungen dar, in die investiert werden soll.

Folgende Orte/Projekte spielen zurzeit eine besonders wichtige Rolle:

- Überbauung Bahnhof Nord: Der Einbezug der Bevölkerung in einen sehr partizipativen Planungsprozess wird vom Stadtplanungsamt als gewinnbringend aber aufwendig beschrieben.
- Überbauung Bahnhof St.Fiden: Zurzeit arbeiten vier separate Teams daran, Vorschläge zur Entwicklung des Gebiets Neudorf, St.Fiden, Heiligkreuz zu erarbeiten. Es sollen aufwendigere und weniger aufwendige Varianten vorgelegt werden. So könnte der Bahnhof St.Fiden überdacht und somit unterirdisch gemacht oder in einem schlanken Vorschlag nur einzelne Bauten verändert werden. Je nach Entscheid kann sich dies auf die Verkehrsströme im Osten der Stadt auswirken.
- Güterbahnhof (bei der Leonhardbrücke stadtauswärts): Ein Überbauungsplan wurde vom Stimmvolk abgelehnt. Zurzeit wird von Bund und Kanton eine zusätzliche Autobahnausfahrt diskutiert, die unterirdisch in diesem Gebiet verlaufen könnte. Dieser Prozess kommt langsam voran, weshalb zurzeit höchstens geplant werden kann, was oberirdisch einmal gebaut werden könnte. Es wird als Zwischenlösung über eine Containeranlage für „Start Ups“ (junge Kleinfirmen, die im Aufbau sind) nachgedacht.

4.2.2 Quartierentwicklung

Im Richtplan werden Quartierteile in der Stadt bezeichnet, welche zu Quartierzentren werden und somit eine Zentrumsfunktion einnehmen sollen (siehe 4.3). Laut dem Stadtplanungsamt wird die Quartierentwicklung zurzeit jedoch eher stiefmütterlich behandelt, soll aber in den kommenden Jahren zu einem grossen Thema werden. Für die Kirchen birgt dieser Prozess die Chance, sich im Profilierungsprozess der Quartiere zu positionieren.

Langfristige Siedlungsabgrenzung der Stadt St.Gallen - Grundlagenplan

Stand: November 2014

Städtischer Richtplan

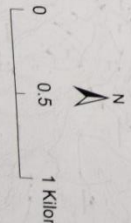
- Siedlungsbegrenzungslinien
- Siedlungserweiterung Wohnen
- Siedlungserweiterung Arbeiten
- ▨ Potentielle Verdichtungsgebiete
- ▨ Umstrukturierungsgebiete
- Planerisches Intensivgebiet (PIG)

Raum+

- Aussenreserven
- Baulücken

Zonenplan

- Baugebiet
- Fruchtfolgefläche
- Landschaftsschutzzone
- Grünzone
- Wald
- ▨ Zone für Skiabfahrts- und Skiübungsgelände





4.3 Lage der baulichen Infrastruktur

Die Stadt St.Gallen hat in ihrem Richtplan (Dezember 2012) Gebiete definiert, die in den einzelnen Quartieren der Stadt eine Zentrumsfunktion einnehmen bzw. vermehrt einnehmen sollen. Die "Arbeitsgruppe 2030" hat geprüft, welche bauliche Infrastruktur der Katholischen Kirche Stadt St.Gallen in diesen Quartierzentren bzw. unmittelbar angrenzend an ein Quartierzentrum liegt:

Folgende Kirchen/Pfarreiheime liegen in einem Quartierzentrum bzw. sind von einem Quartierzentrum umgeben: oder unmittelbar angrenzend an ein Quartierzentrum:

Dompfarrei



St. Georgen



Bruggen

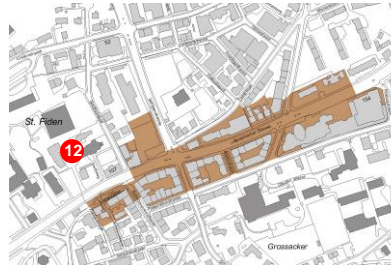


Folgende Kirchen/Pfarreiheime liegen unmittelbar angrenzend zu einem Quartierzentrum, sind in sehr kurzer Fussdistanz erreichbar und werden aufgrund ihrer Lage als Teil des Quartierzentrums wahrgenommen:

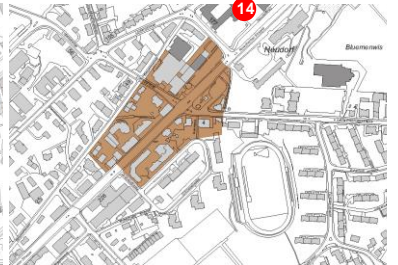
Winkeln



St.Fiden

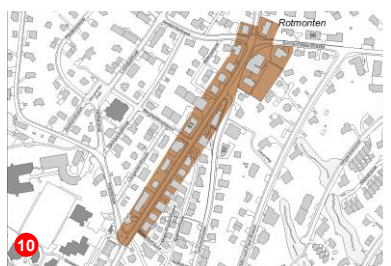


Neudorf

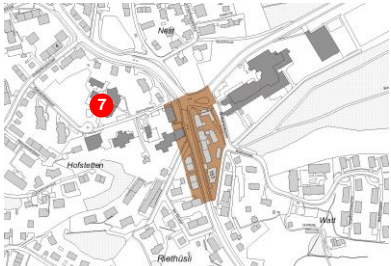


Folgende Kirchen/Pfarreiheime liegen in der Nähe eines Quartierzentrums, sind in kurzer Fussdistanz erreichbar, werden aber aufgrund ihrer Lage nicht mehr als direkter Teil des Quartierzentrums wahrgenommen:

Rotmonten

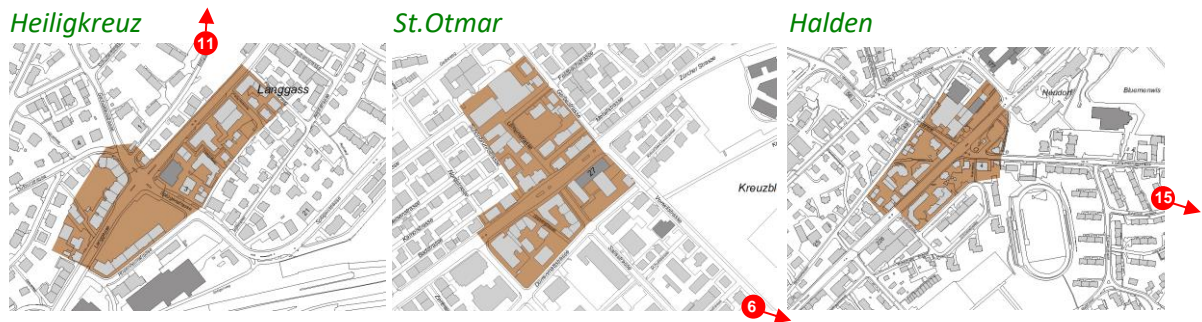


Riethüsli





Folgende Kirchen/Pfarreiheime bilden zwar das Zentrum einer Pfarrei, weisen aber keinen direkten Bezug zum entsprechenden Quartierzentrum auf:



Auch die folgenden Kirchen/Kapellen liegen nicht in der Nähe eines Quartierzentrums:

- Wallfahrtskirche Heiligkreuz
- Kapelle St. Barbara Winkel
- Kapelle St. Wolfgang Haggen
- Kapelle Maria Einsiedeln



5 Pfarreiumfrage: Gottesdienstbesucher in der Stadt St.Gallen

Vom 21. November 2015 bis am 7. Februar 2016 wurden in allen Pfarreien der Stadt St.Gallen die GottesdienstbesucherInnen gezählt. Diese Umfragedaten wurden vom Schweizerischen Pastoralsoziologischen Institut (SPI) ausgewertet und ein Bericht zuhanden der Arbeitsgruppe 2030 erstellt, der im Folgenden nachzulesen ist.

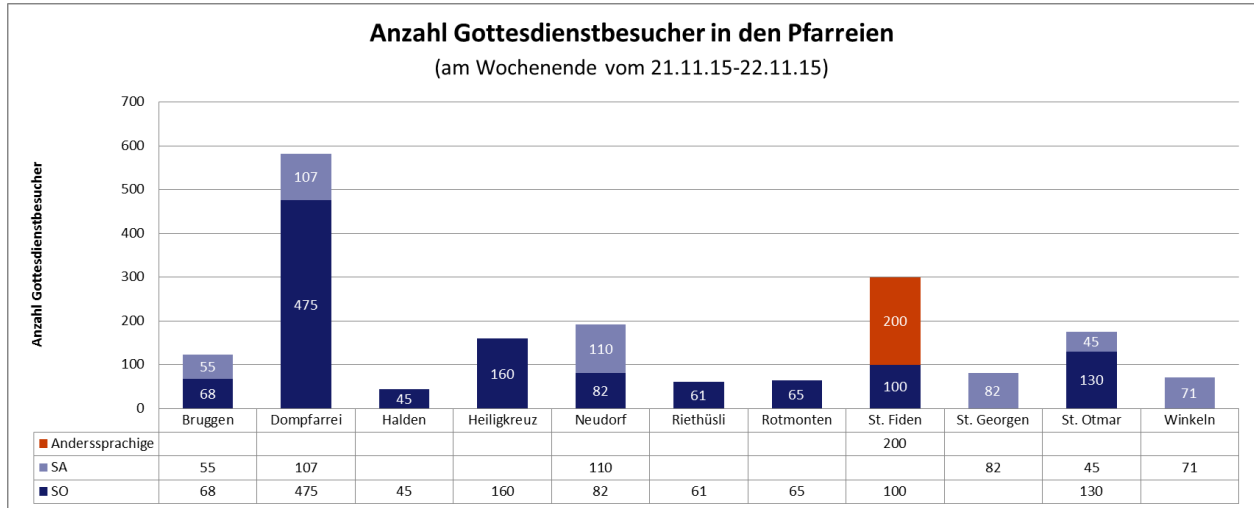
5.1 Vergleich der Gottesdienst-Besucherzahlen an den erfassten Wochenenden in allen Pfarreien

Die folgenden Diagramme zeigen die Besucherzahlen in den Pfarreien der Stadt St. Gallen an den Wochenendgottesdiensten. In Pfarreien, in denen an Samstagen oder Sonntagen mehrere Gottesdienste stattfanden, wurden die Besucherzahlen der verschiedenen Gottesdienste zusammengezählt. So verteilen sich die Besucher der Dompfarrei Sonntags beispielsweise auf drei verschiedene Gottesdienste.

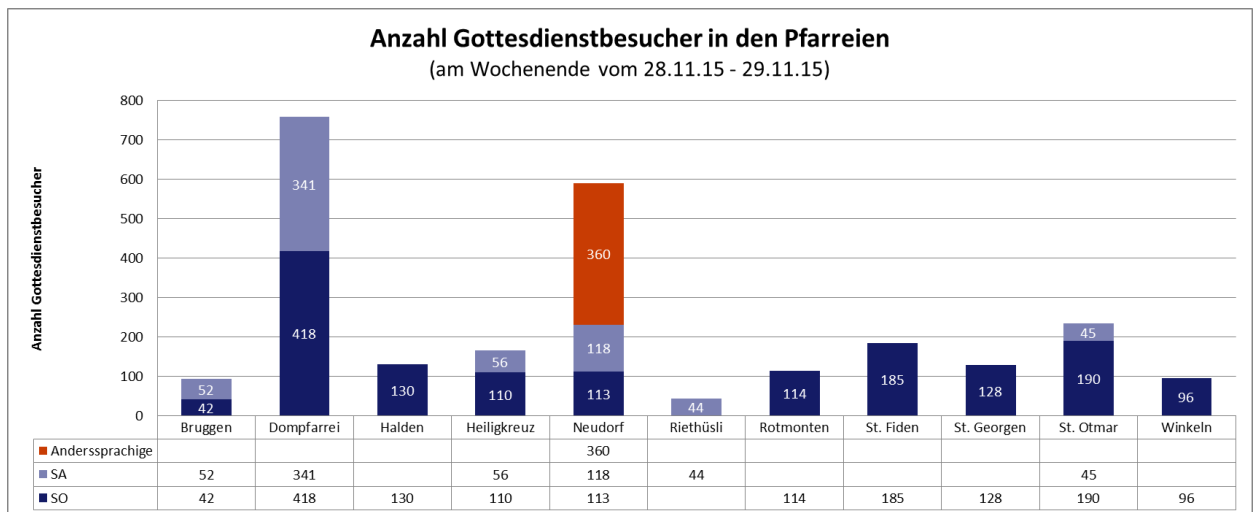
Nicht berücksichtigt wurden Spezialveranstaltungen wie Bussfeiern, Taufen, Gehörlosengottesdienste, Gottesdienste mit Verabschiedungen etc. Die Eucharistiefiern von Anderssprachigen wurden separat ausgewiesen.

Zur besseren Einordnung der nachfolgenden Ergebnisse, findet sich hier eine Übersicht über die Katholikenzahlen in den verschiedenen Pfarreien der Stadt St. Gallen:

| Pfarrei | Zahl der Katholiken |
|--------------|---------------------|
| Bruggen | 3'727 |
| Dompfarrei | 4'481 |
| Halden | 1'692 |
| Heiligkreuz | 3'237 |
| Neudorf | 3'102 |
| Riethüsli | 1'074 |
| Rotmonten | 1'218 |
| St. Fiden | 2'259 |
| St. Georgen | 1'737 |
| St. Otmar | 4'655 |
| Winkeln | 1'640 |
| Total | 29'838 |

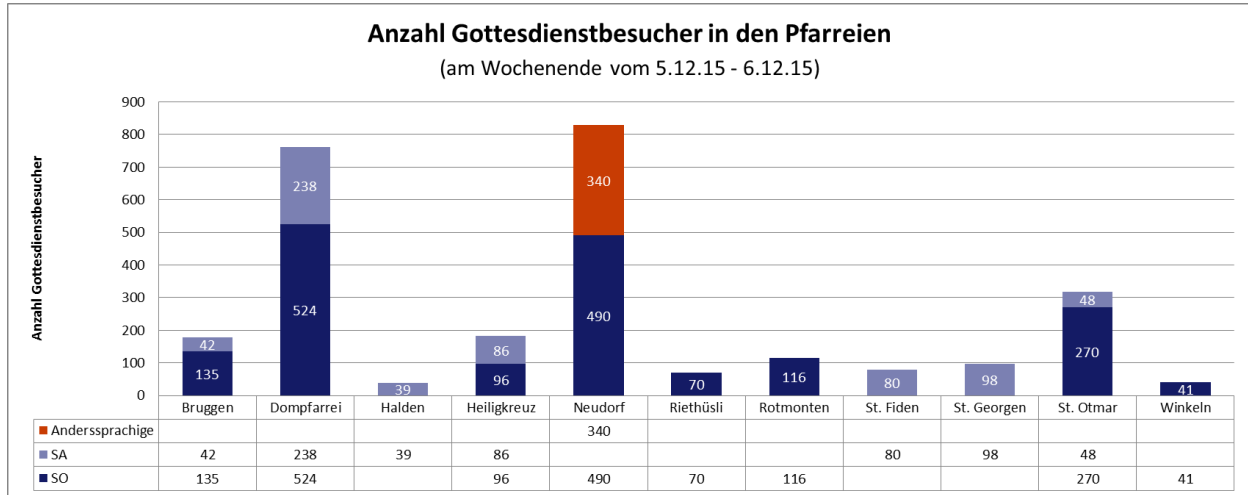


Anderssprachige: St. Fiden, Kroaten



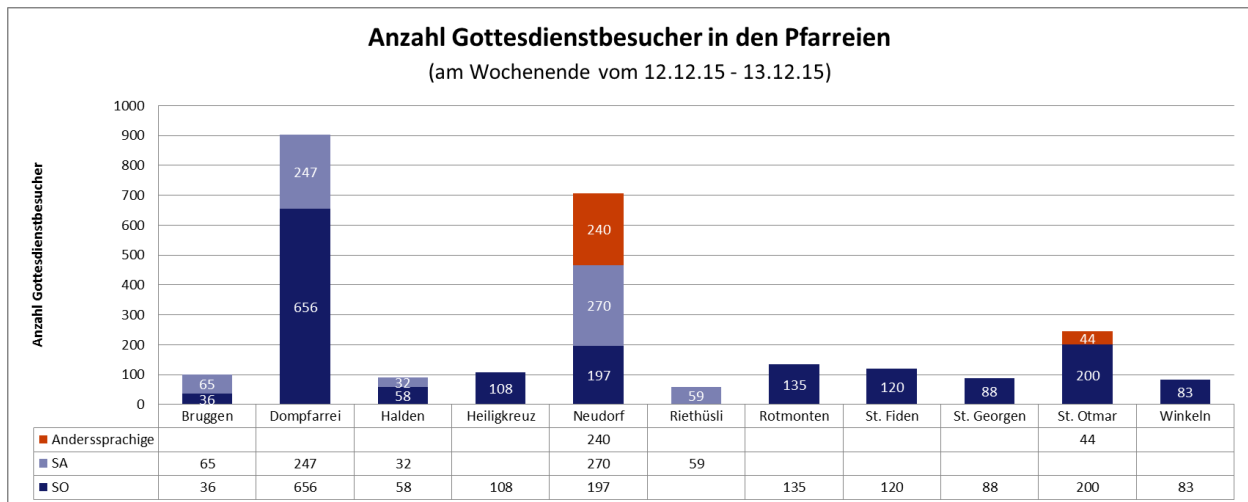
Anderssprachige: Neudorf, Kroaten

Heiligkreuz: Gottesdienst am Sa. in der Wallfahrtskirche

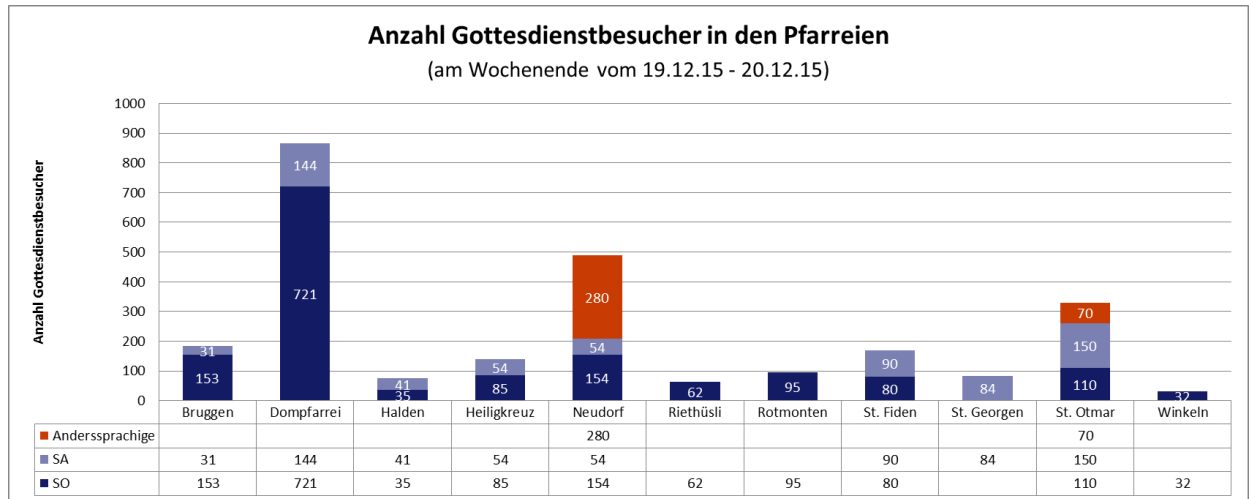


Anderssprachige: Neudorf, Kroaten

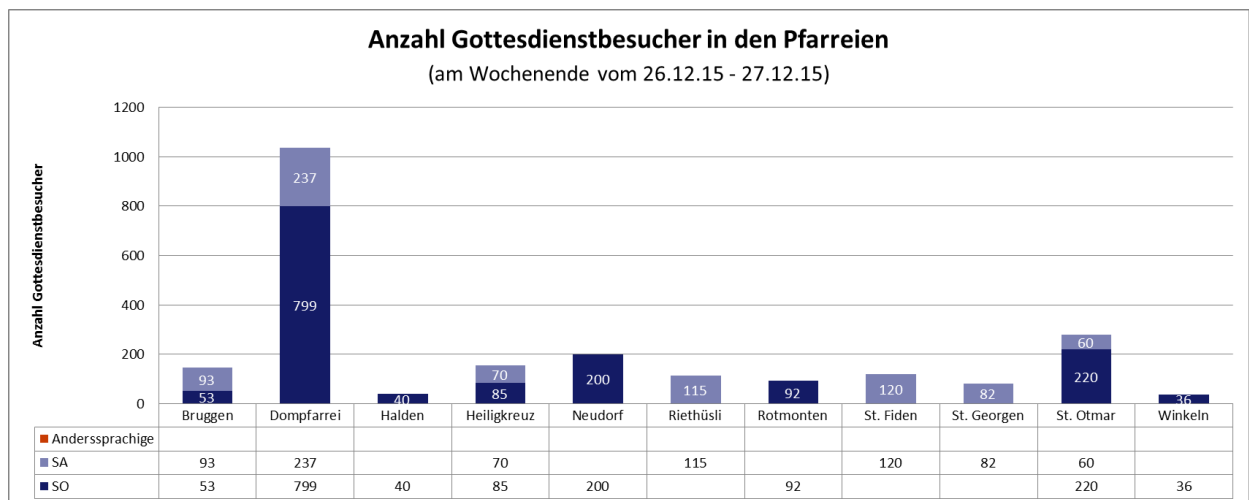
Heiligkreuz: Gottesdienst am Sa. in der Wallfahrtskirche



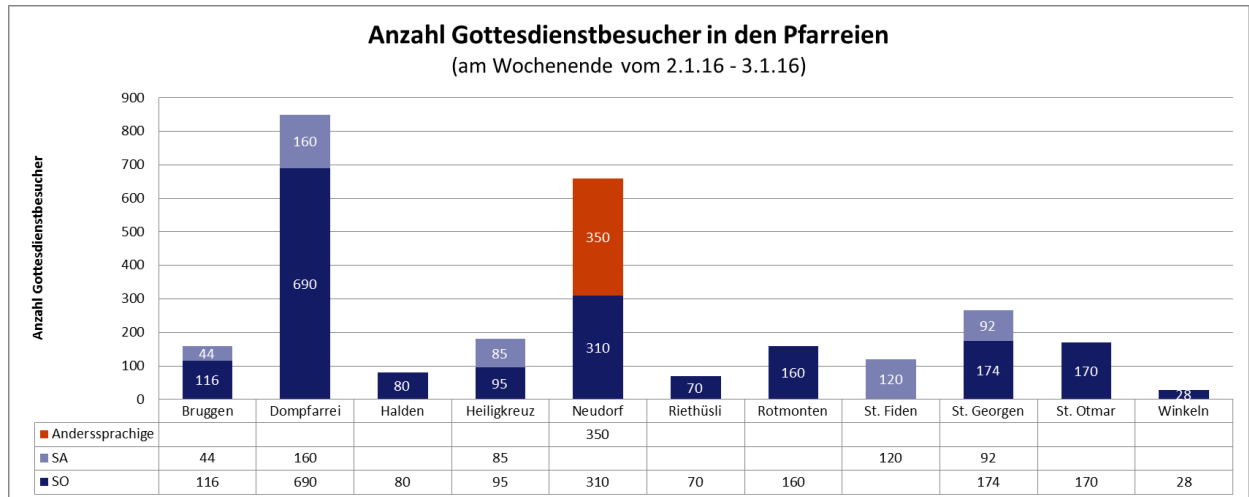
Anderssprachige: Neudorf, Kroaten; St. Otmar, Englischsprachige



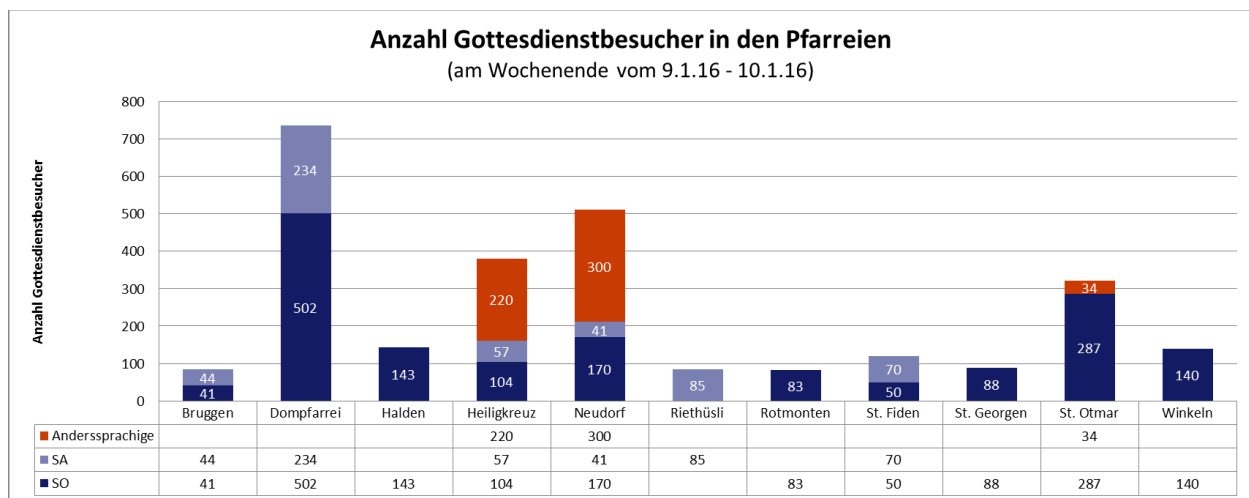
Anderssprachige: Neudorf, Kroaten; St. Otmar, Eritreer
 Heiligkreuz: Gottesdienst am Sa. in der Wallfahrtskirche



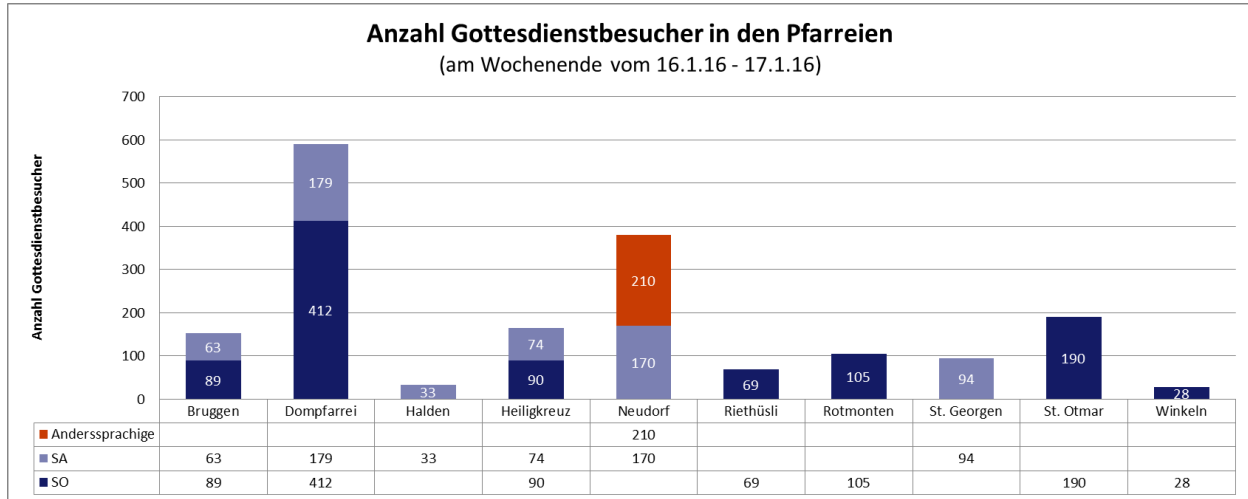
Heiligkreuz: Gottesdienst am Sa. in der Wallfahrtskirche



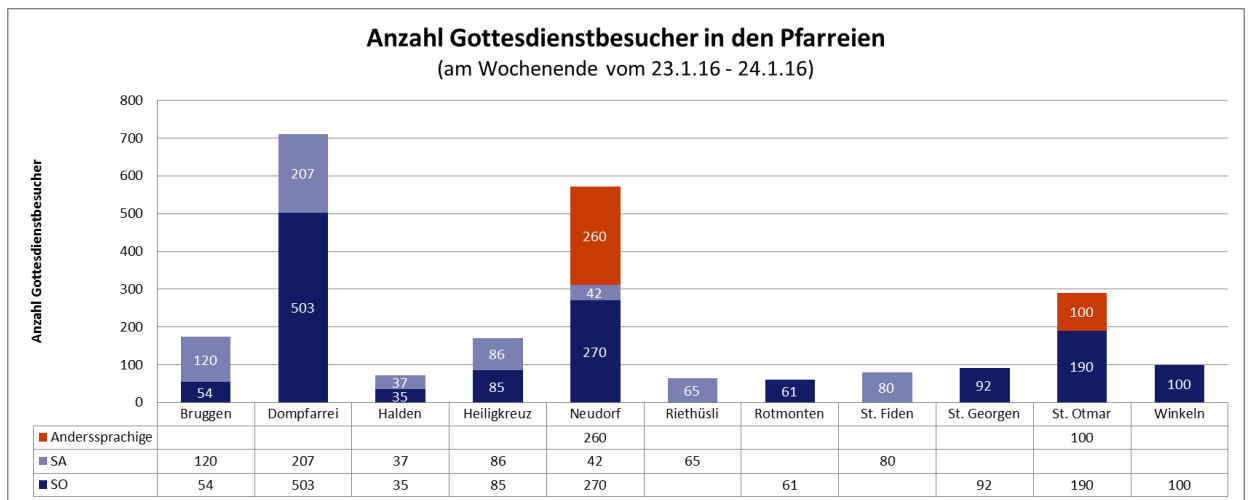
Anderssprachige: Neudorf, Kroaten
 Heiligkreuz: Gottesdienst am Sa. in der Wallfahrtskirche



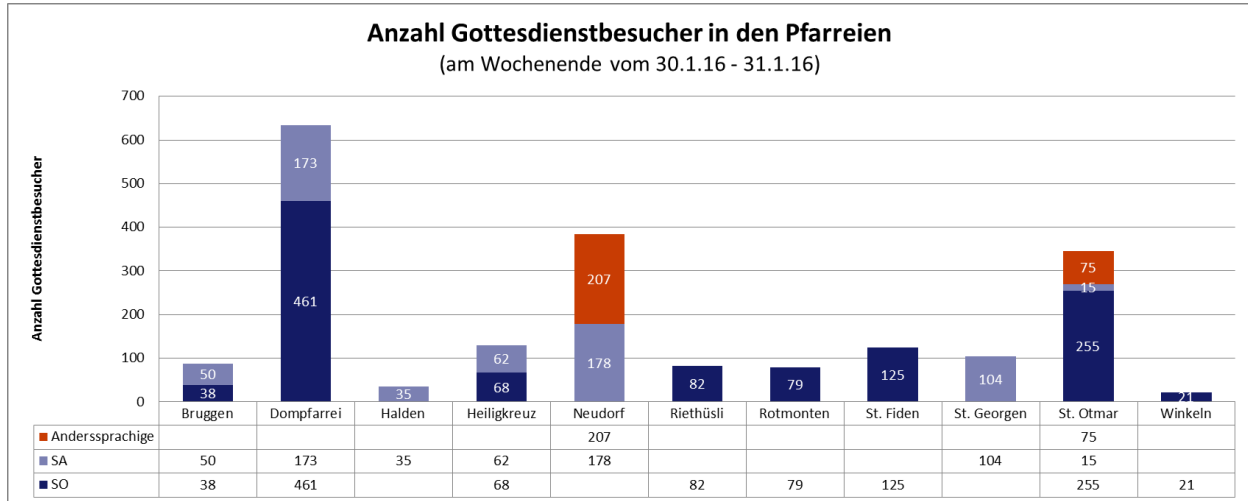
Anderssprachige: Heiligkreuz, Albaner; Neudorf, Kroaten; St. Otmar, Eritreer
 Heiligkreuz: Gottesdienst am Sa. in der Wallfahrtskirche



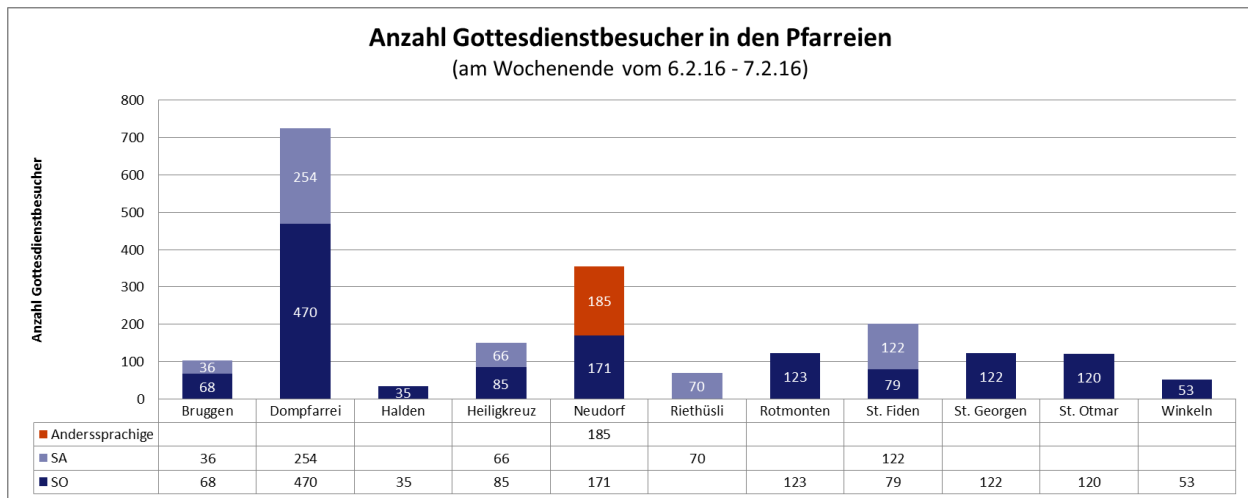
Anderssprachige: Neudorf, Kroaten
 Heiligkreuz: Gottesdienst am Sa. in der Wallfahrtskirche



Anderssprachige: Neudorf, Kroaten; St. Otmar, Vietnamesen
 Heiligkreuz: Gottesdienst am Sa. in der Wallfahrtskirche



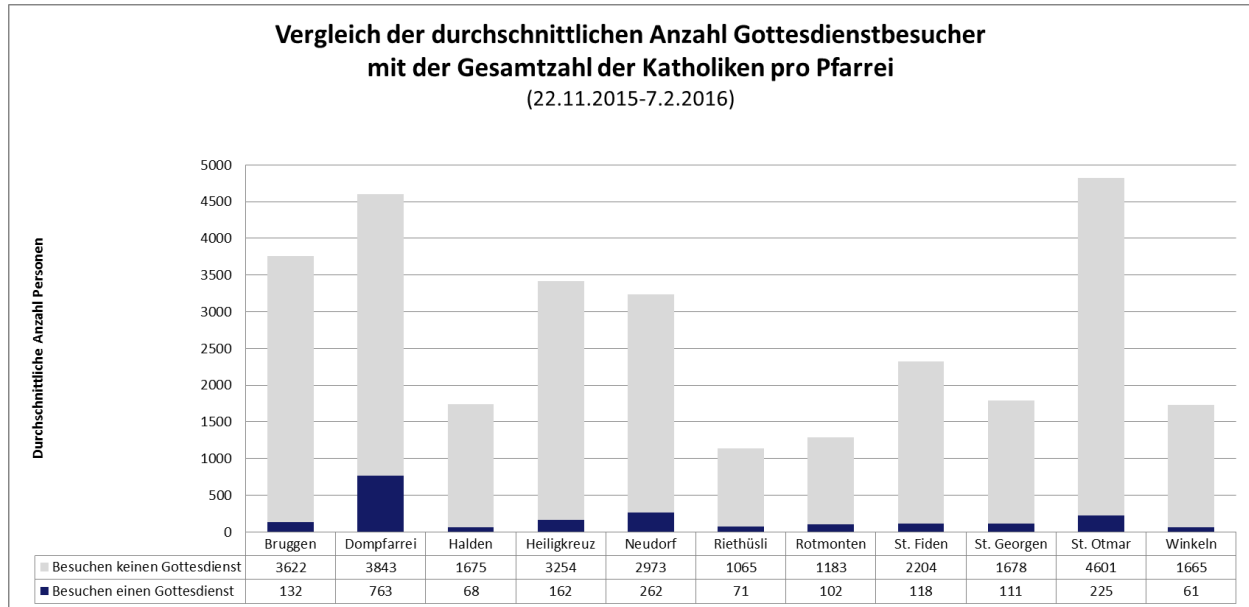
Anderssprachige: Neudorf, Kroaten; St. Otmar, Tamilen
 Heiligkreuz: Gottesdienst am Sa. in der Wallfahrtskirche



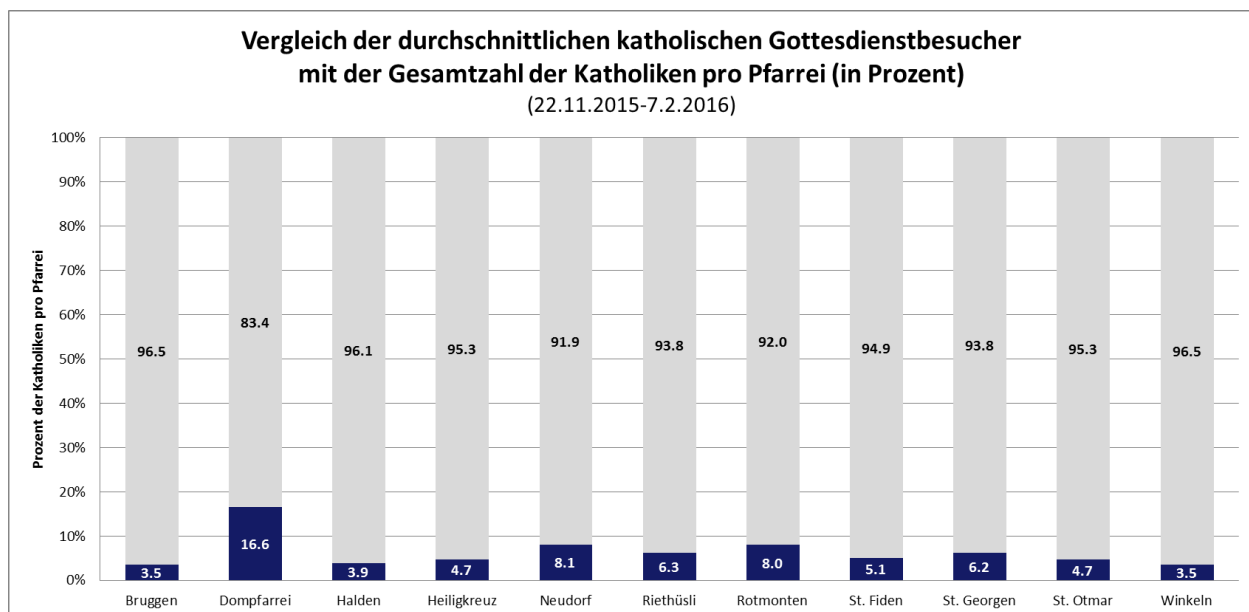
Anderssprachige: Neudorf, Kroaten
 Heiligkreuz: Gottesdienst am Sa. in der Wallfahrtskirche



In der folgenden Grafik wurde die durchschnittliche Anzahl der Gottesdienstbesucher der Anzahl Katholiken in den Pfarreien gegenübergestellt, die keinen Gottesdienst besuchen.



In der folgenden Grafik wird der durchschnittliche Anteil der Wochenendgottesdienstbesucher an der Gesamtzahl der Katholiken in der jeweiligen Pfarrei dargestellt.

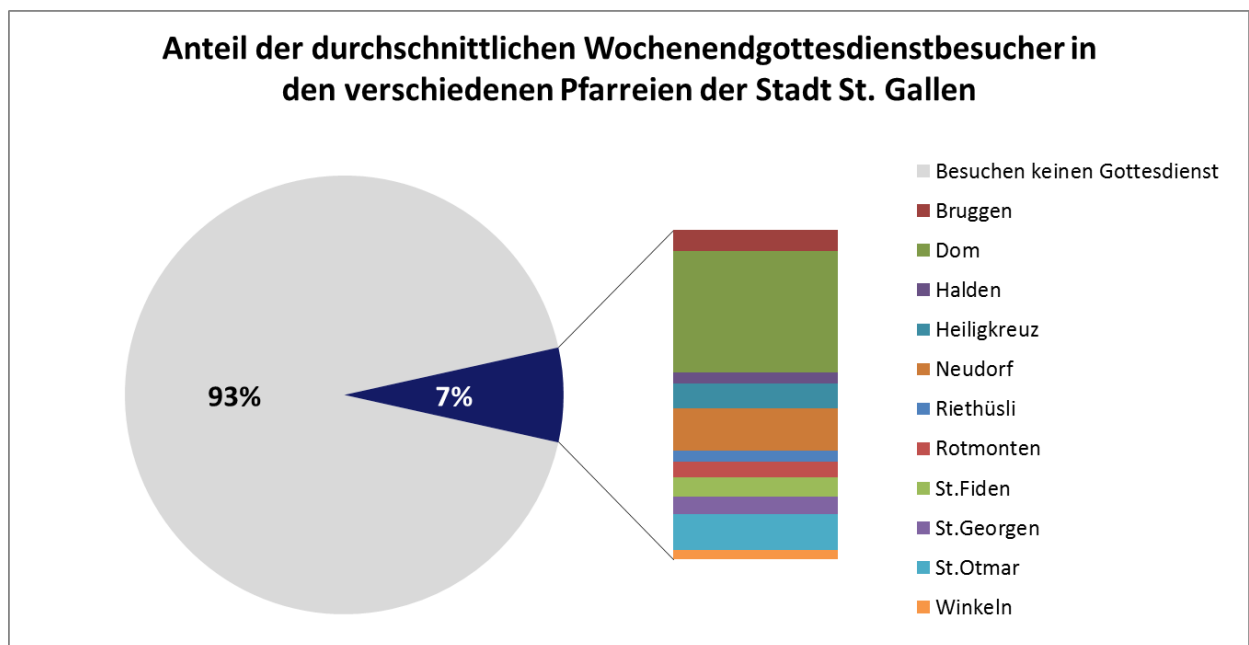




Die Tatsache, dass manche Gläubige an Wochenenden auch mehrere Gottesdienste besuchen können, wurde in den obenstehenden Grafiken nicht berücksichtigt. Dies bedeutet, dass der eigentliche Anteil der Kirchgänger vermutlich leicht tiefer liegt als in der Grafik angegeben, da manche Personen wohl doppelt gezählt wurden.

Auch kann nicht genau ermittelt werden wie viele Personen anstatt in der eigenen Pfarrei in anderen Pfarreien Gottesdienste besuchen. Es ist jedoch davon auszugehen, dass sich Menschen den für sie passenden Gottesdienst aussuchen. Besonders die Kathedrale wird vermutlich von vielen Gläubigen besucht, die territorial nicht zur Dompfarrei gehören. Die hohen Besucherzahlen dort sind also eher nicht dadurch zu erklären, dass die Gläubigen der Dompfarrei öfters in die Kirche gehen als anderswo, sondern vielmehr dadurch, dass Gottesdienste in der Kathedrale auch Gläubige aus anderen Pfarreien innerhalb und ausserhalb der Stadt St. Gallen anziehen.

In der nachfolgenden Grafik wird veranschaulicht, wie sich an einem durchschnittlichen Wochenende die Gottesdienstbesucher auf die verschiedenen Pfarreien verteilen.



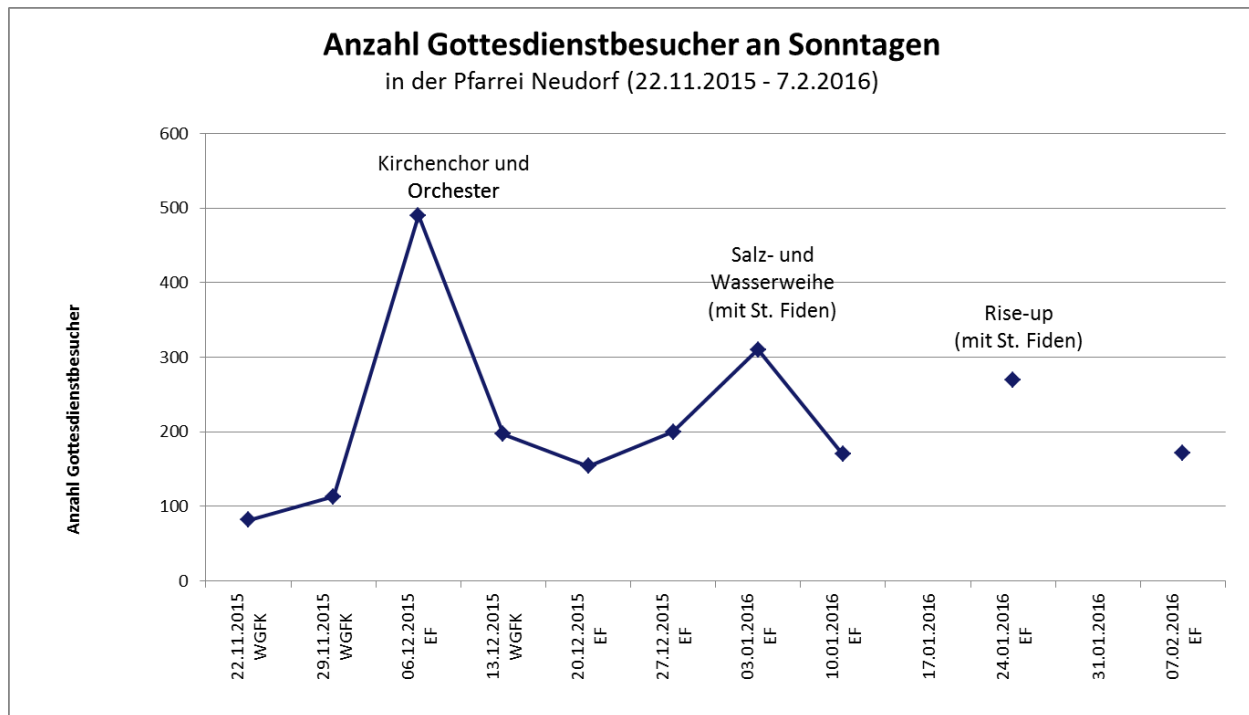
Durchschnittlich nehmen an einem normalen Wochenende ca. 7% der Gläubigen an einem Gottesdienst teil. Nicht berücksichtigt sind darin die Besucher von Gottesdiensten in Notkersegg, im Kantonsspital sowie der Anderssprachigen.



5.2 Vergleich der Besucherzahlen von Eucharistiefeiern, Wortgottesfeiern und besonderen Veranstaltungen

Die folgenden Grafiken zeigen an verschiedenen Beispielen wie sich die Gottesdienstform (EF, WGF oder WGFK)¹ sowie die Gestaltung des Gottesdienstes (spezielle Musik, Familiengottesdienst, etc.) auf die Besucherzahlen auswirken.

Beispiel Neudorf

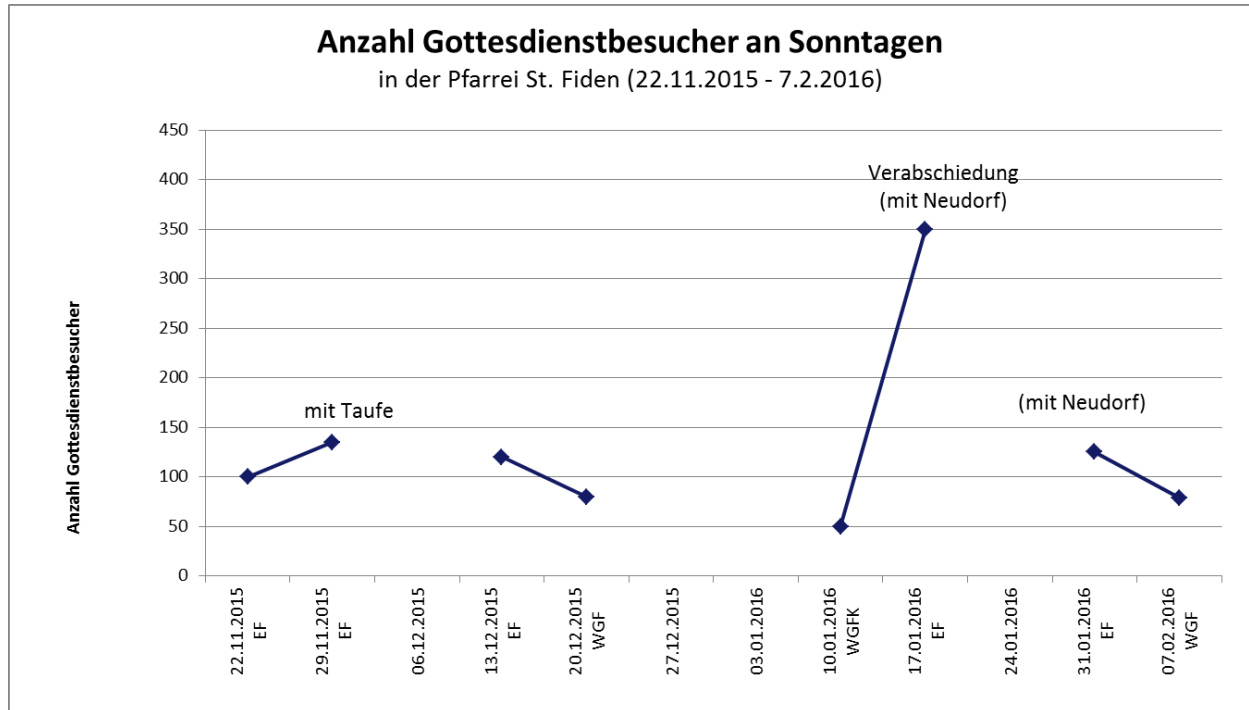


Die obenstehende Grafik zeigt, dass in der Pfarrei Neudorf an Sonntagen mit WGFK tendenziell leicht weniger Besucher zum Gottesdienst erscheinen als an Sonntagen mit EF. Die meisten Besucher erschienen am Tag des Kirchenfestes (6.12.) zum Sonntagsgottesdienst, der zudem mit Kirchenchor und Orchester gestaltet wurde. Am 3.1. und 24.1. wurde der Gottesdienst zusammen mit der Pfarrei St. Fiden gefeiert, daher die erhöhten Besucherzahlen. Am 17.1. und 31.1. wurden die Gottesdienste in St. Fiden gefeiert, daher erscheinen sie hier nicht.

¹ EF = Eucharistiefeiern, WGF = Wortgottesdienste, WGFK = Wortgottesdienste mit Kommunion.



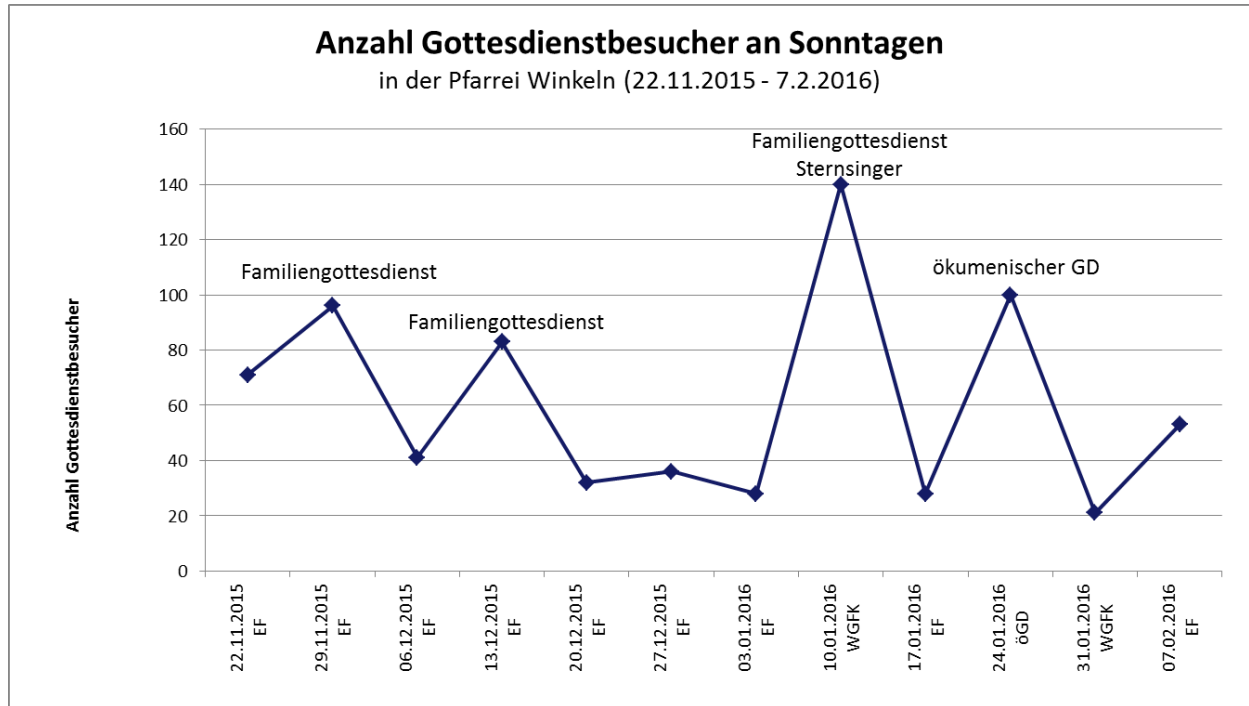
Beispiel St. Fiden



In der Pfarrei St. Fiden zeigt sich ein ähnliches Bild wie in Neudorf. An Sonntagen mit WGF bzw. WGFK besuchen tendenziell weniger Besucher den Sonntagsgottesdienst. Wobei auch hier die Zahlen mit Vorsicht interpretiert werden sollten, da an manchen Sonntagen auch Besucher aus Neudorf in St. Fiden feiern (z.B. 31.1.). Am meisten Besucher wurden auch hier an einem Spezialanlass gezählt, nämlich an der Verabschiedung von Matthias Angehrn.



Beispiel Winkeln

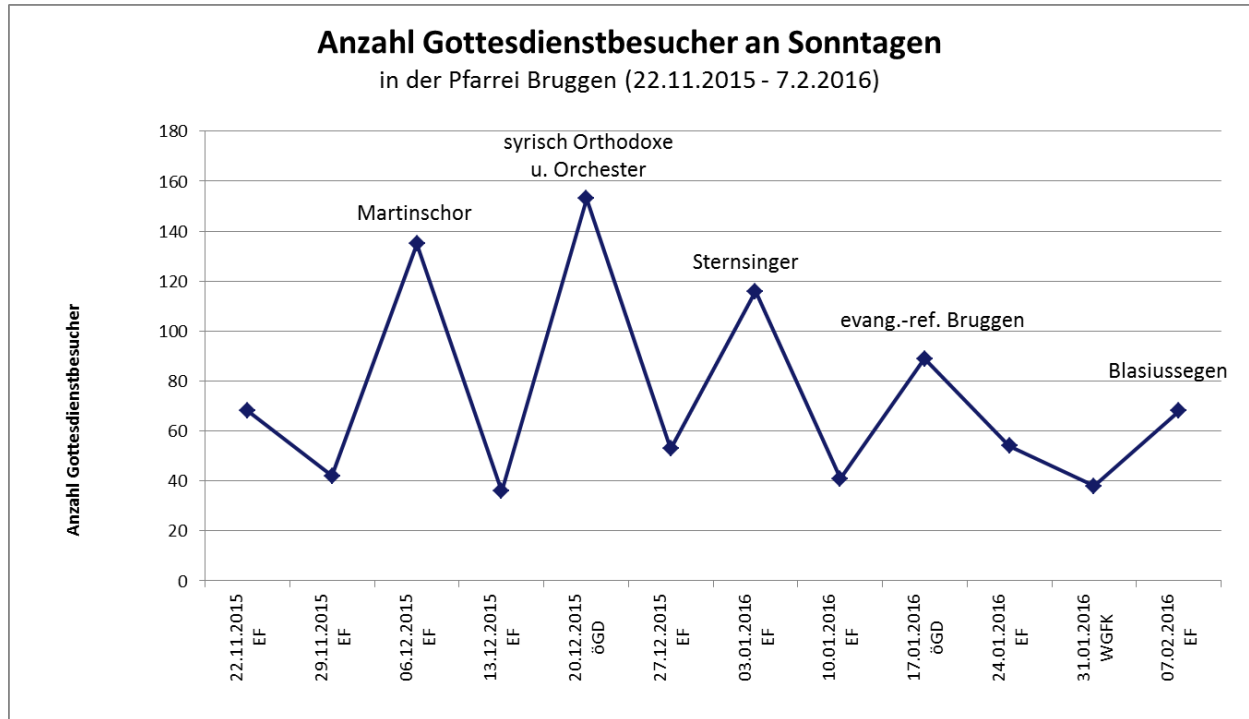


In Winkeln haben im Untersuchungszeitraum nur an zwei Sonntagen WGFK stattgefunden. Der erste am 10. Januar. An diesem Tag wurden die meisten Besucher gezählt. Der zweite fand am 31. Januar statt und verzeichnete die wenigsten Besucher. Der grosse Ausreisser nach oben am 10.1. ist wohl damit zu erklären, dass an diesem Tag die Sternsinger ausgesandt wurden.

An anderen Tagen mit hohen Besucherzahlen haben entweder Familiengottesdienste oder ein ökumenischer Gottesdienst stattgefunden.



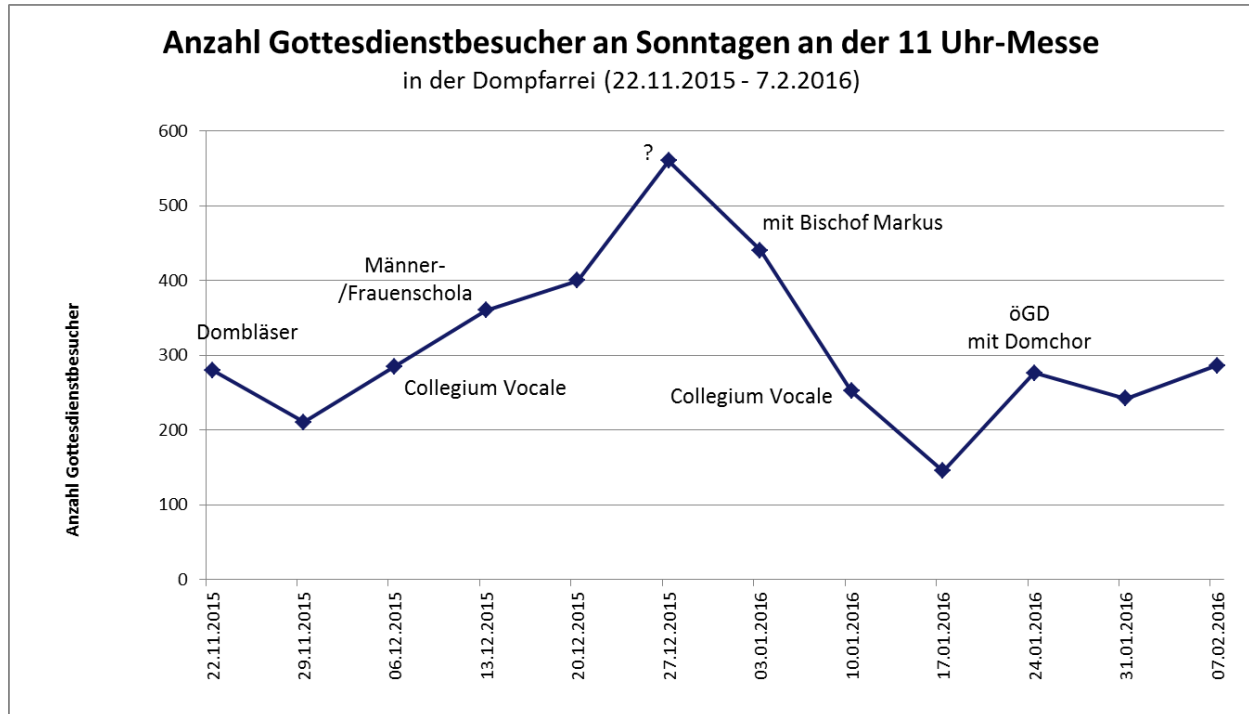
Beispiel Bruggen



In Bruggen hat im Untersuchungszeitraum nur eine WGFK stattgefunden. Die grossen Schwankungen zwischen den verschiedenen Sonntagen ist darauf zurückzuführen, dass beinahe an jedem 2. Sonntag ein spezieller Gottesdienst durchgeführt wurde, zu denen manchmal auch andere Gruppen eingeladen wurden.



Beispiel Dompfarrei



Unter den drei am häufigsten besuchten Sonntagsgottesdiensten in der Dompfarrei befinden sich zwei, die scheinbar keine besondere Gestaltung oder Besuchergruppen aufweisen. Hier könnte die zeitliche Nähe zur Weihnacht (Anlass) ein Grund für die hohen Besucherzahlen sein.

Zusammenfassung

Die obenstehenden Grafiken zeigen auf, dass an Sonderveranstaltungen in der Regel mehr Besucher zum Gottesdienst erscheinen als zu „normalen“ Gottesdiensten.

An Sonderveranstaltungen treffen meistens mehrere Faktoren zusammen:

1. ein besonderer **Anlass** (Fest, Verabschiedung etc.)
2. eine besondere (musikalische) **Gestaltung** des Gottesdienstes
3. zudem wird manchmal auch eine zusätzliche **Besuchergruppe** eingeladen (Reformierte, Orthodoxe, Familien etc.)

Da oft mehrere dieser Faktoren zusammenkommen, bleibt vorerst unklar, welcher Faktor welchen Anteil daran hat, dass Sonderveranstaltungen mehr Besucher anziehen. Auch reichen die vorliegenden Daten noch nicht aus, um zuverlässige Aussagen darüber machen zu können, inwiefern Gottesdienste mit WGF/K heute akzeptiert sind oder nicht.

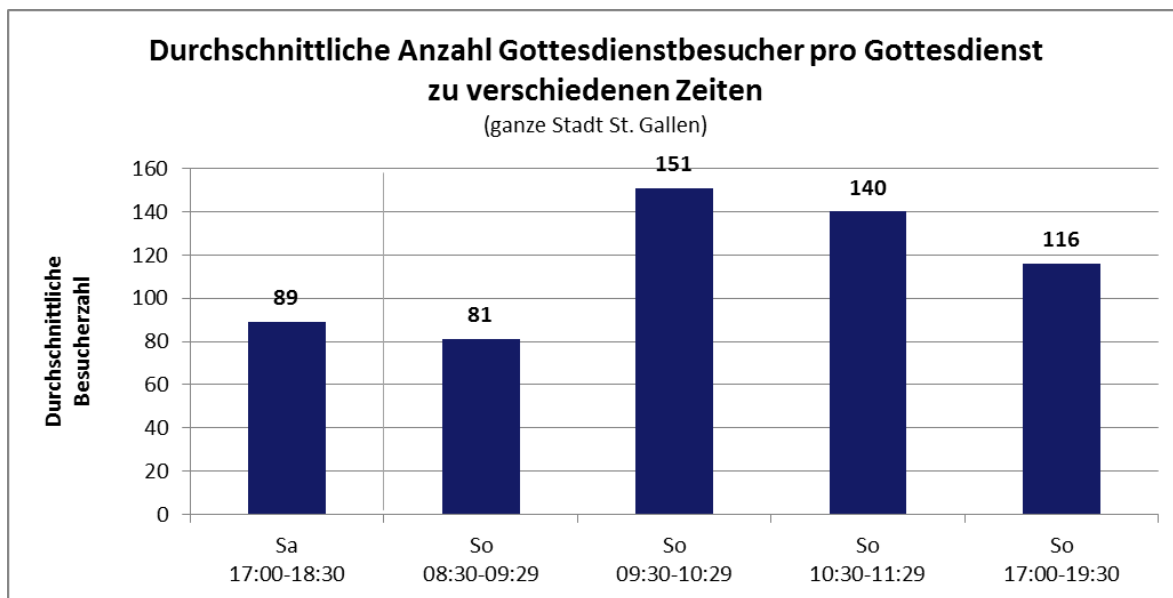
Jedoch können die Daten vorsichtig wie folgt interpretiert werden: Eucharistiefiern sind durchschnittlich leicht besser besucht als WGF/K. Die Unterschiede in den Besucherzahlen sind jedoch

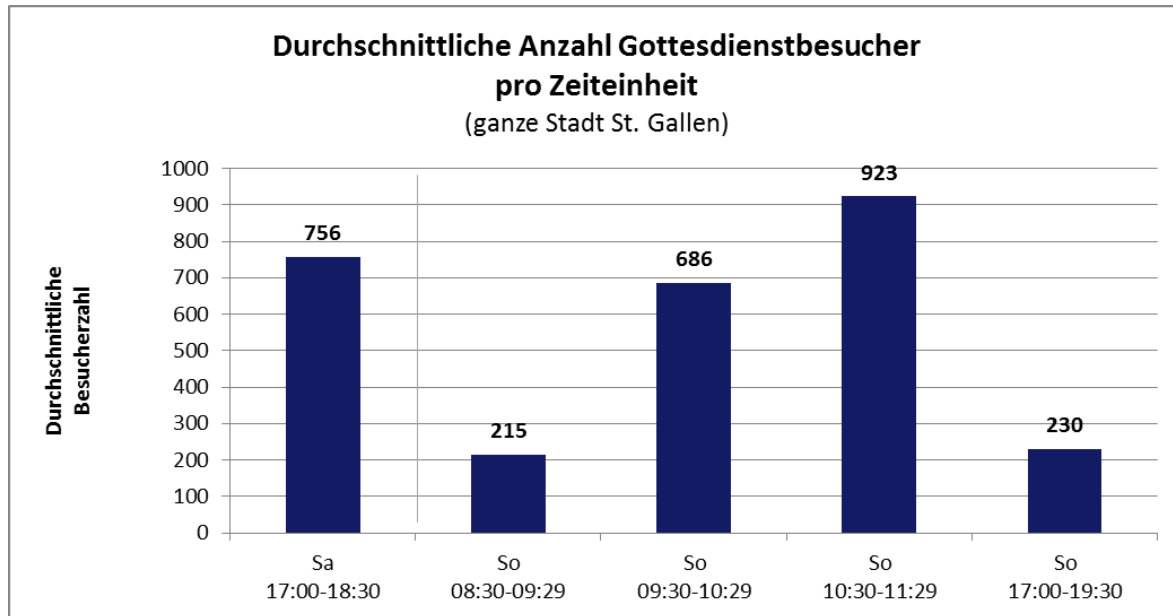


gering im Vergleich zu Veranstaltungen, an denen Sondergruppen eingeladen oder Sonderveranstaltungen gefeiert werden. Das bedeutet, dass die Gestaltung des Gottesdienstes für eine spezielle Zielgruppe (z.B. Familien) oder mit spezieller Musik, mit Sternsängern etc. einen grösseren Einfluss auf die Besucherzahlen zu haben scheint als allein die Form (EF oder WGF/K).

5.3 Vergleich der Besucherzahlen zu verschiedenen Gottesdienstzeiten an den Wochenenden

Nicht berücksichtigt wurden im folgenden Diagramm Spezialveranstaltungen wie Rorate-Messen, Beerdigungen, Versöhnungsfeiern sowie Gottesdienste zu ausserordentlichen Anlässen (Verabschiedung, Weihnachten, etc.) und Gottesdienste von Anderssprachigen.

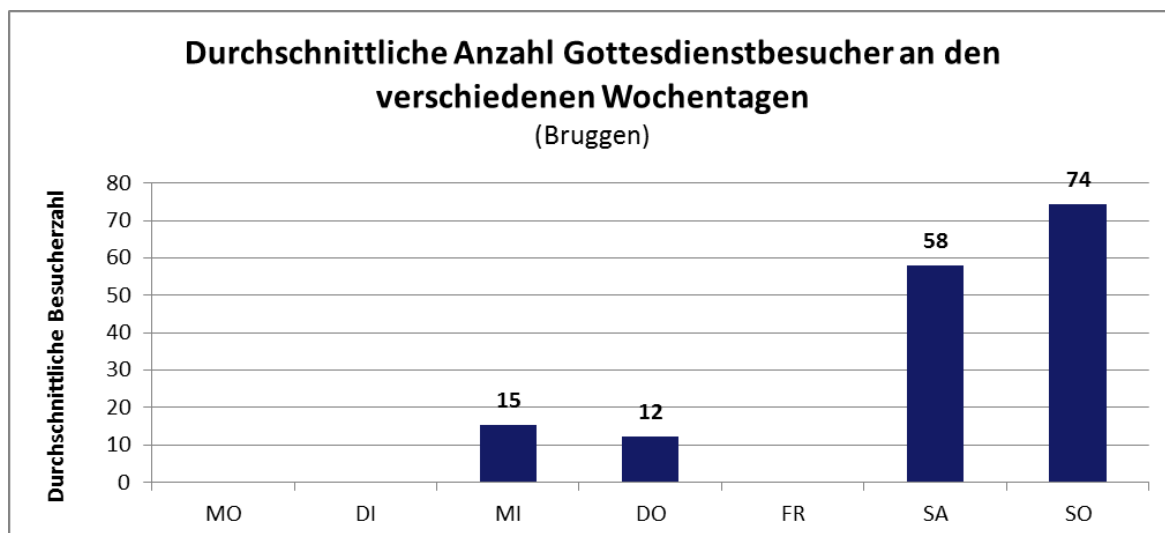


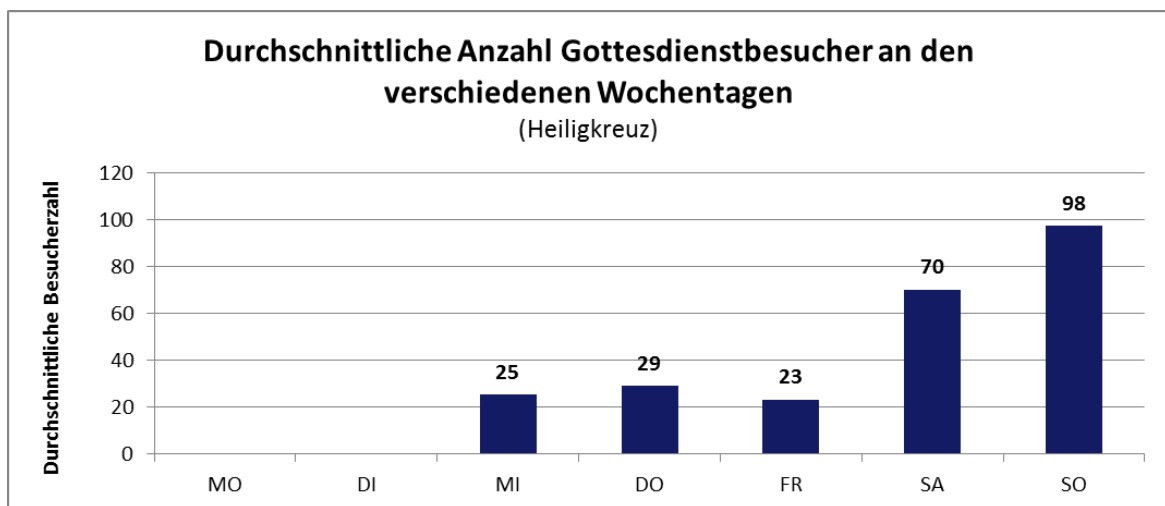
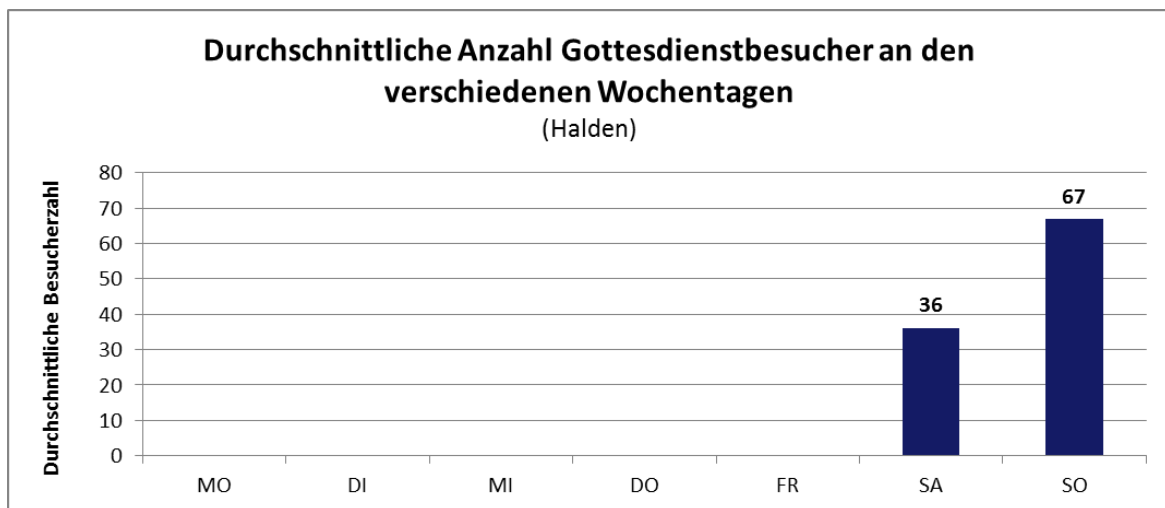
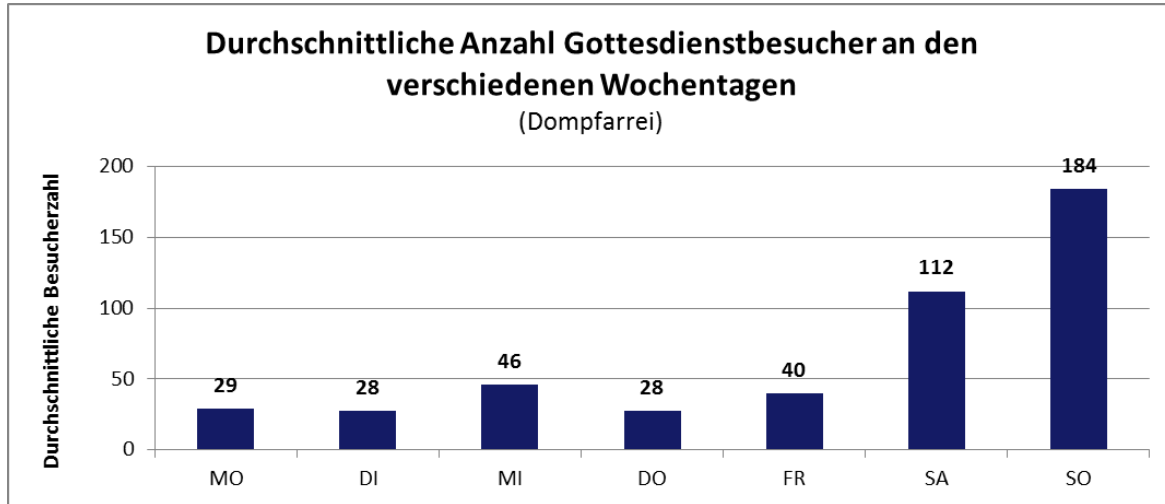


5.4 Durchschnittliche Besucherzahl von Gottesdiensten an den verschiedenen Wochentagen in den Pfarreien

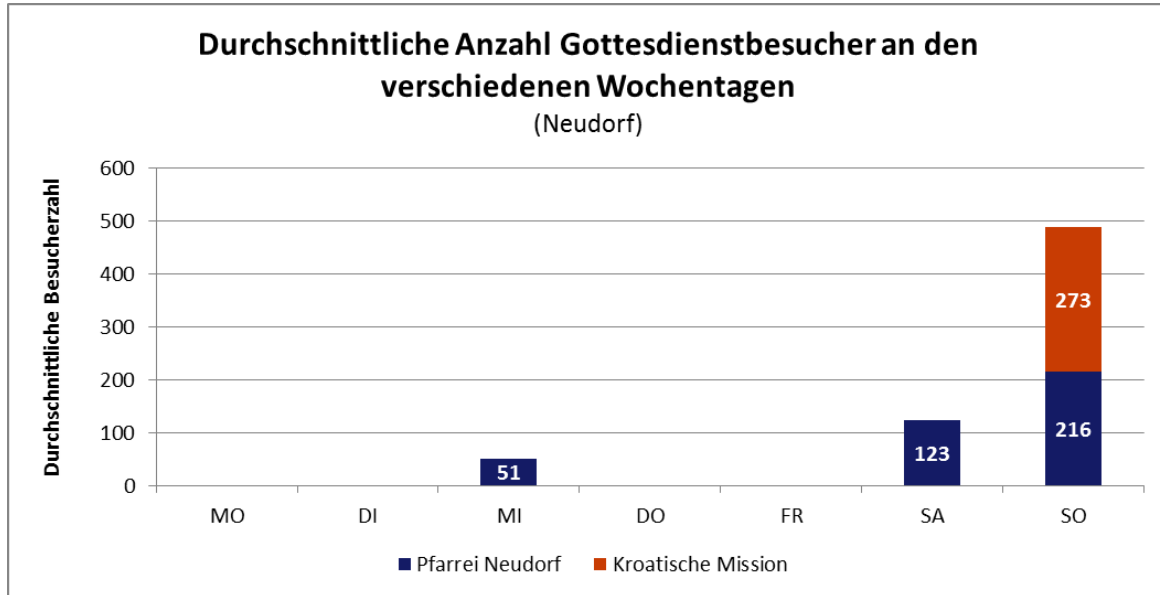
Nicht berücksichtigt wurden in den folgenden Diagrammen Spezialveranstaltungen wie Rorate-Messen, Beerdigungen, Versöhnungsfeiern sowie Gottesdienste zu ausserordentlichen Anlässen (Verabschiedung, Weihnachten, etc.).

Bei der Interpretation und Gegenüberstellung der Diagramme sollte berücksichtigt werden, dass in den unterschiedlichen Pfarreien für die vertikale Achse der Besucherzahlen unterschiedliche Skalen benutzt wurden. Die Höhe der Säulen lässt sich also nicht direkt über verschiedene Pfarreien hinweg vergleichen.

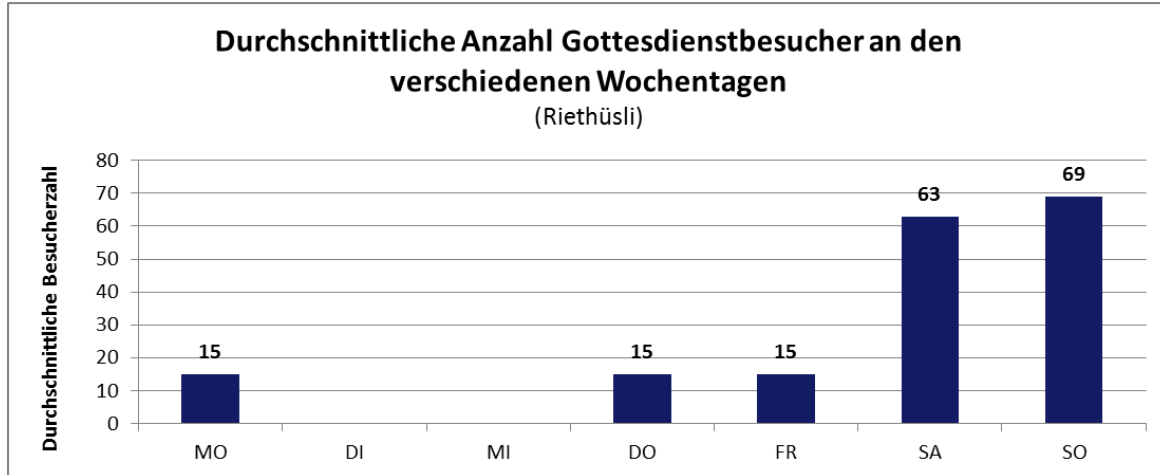


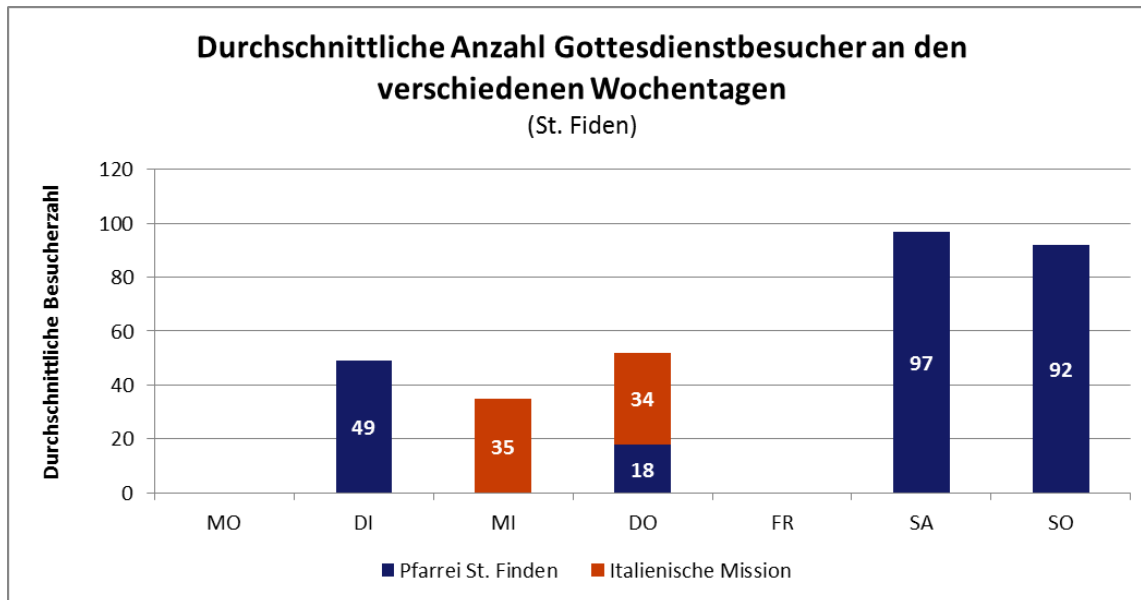
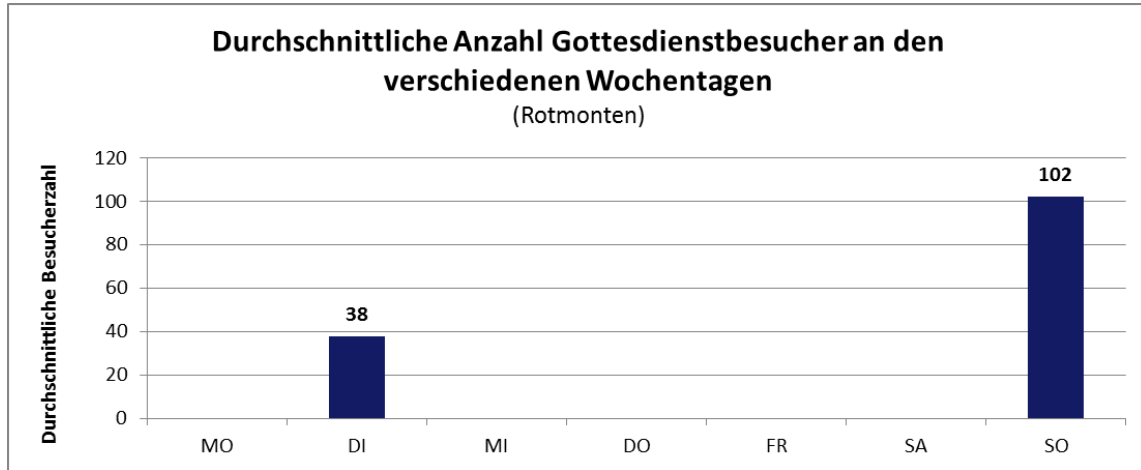


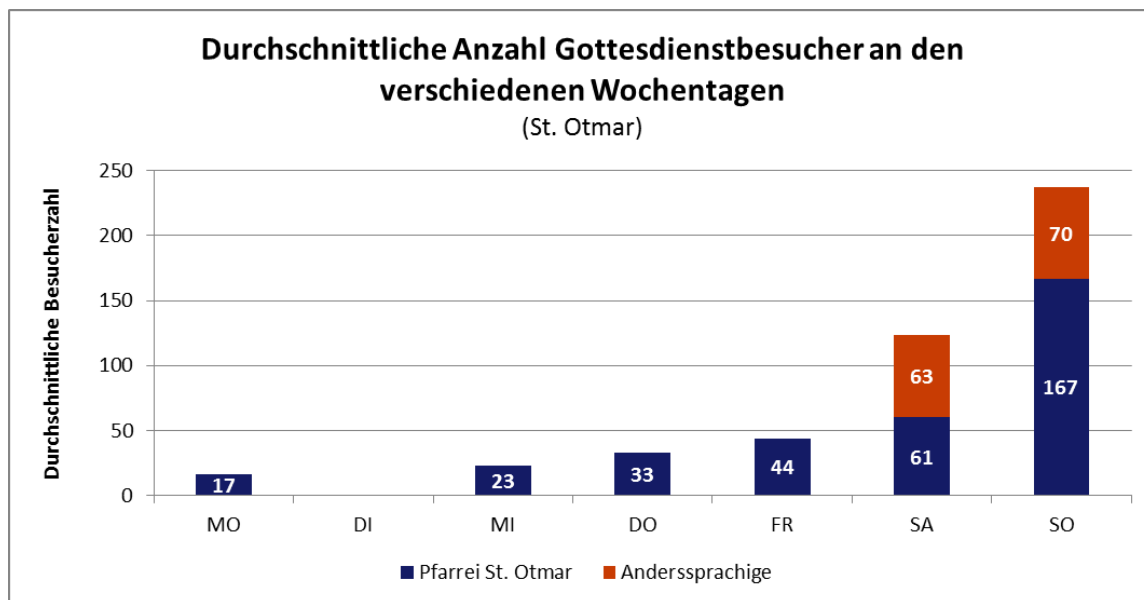
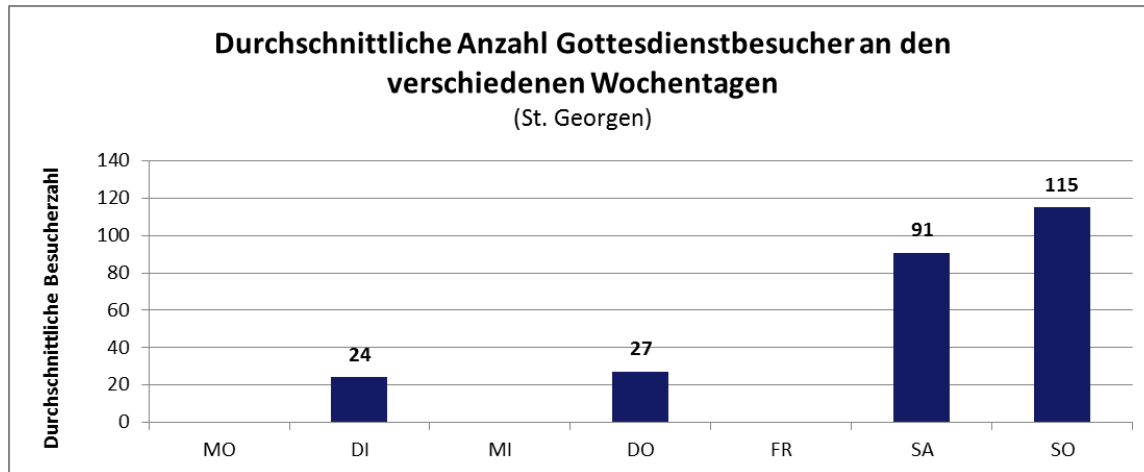
Gottesdienste am Mittwoch und Freitag in der Wallfahrtskirche



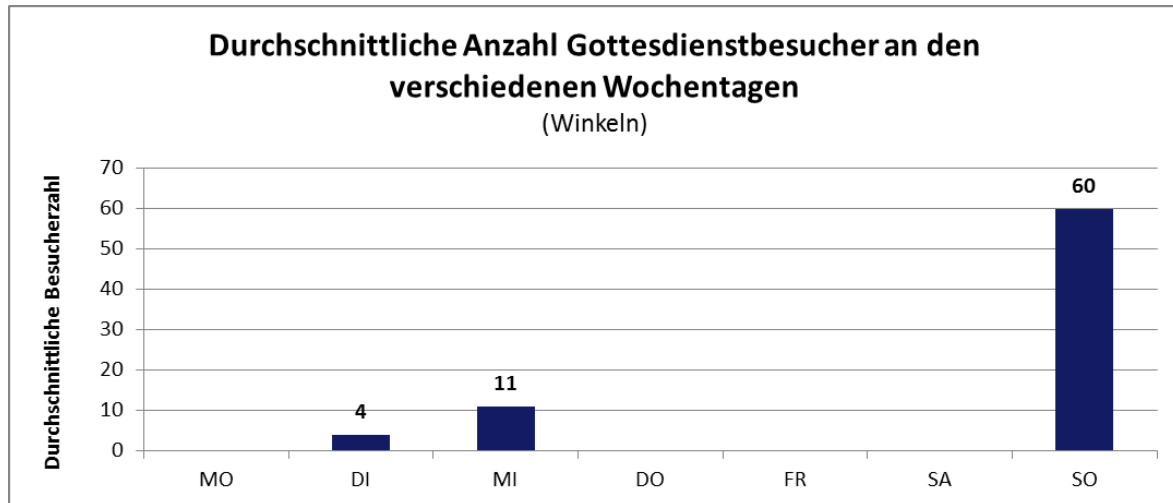
Die beiden kroatischen Weihnachtsveranstaltungen mit bis zu 800 Besuchern wurden in dieser Darstellung nicht berücksichtigt.







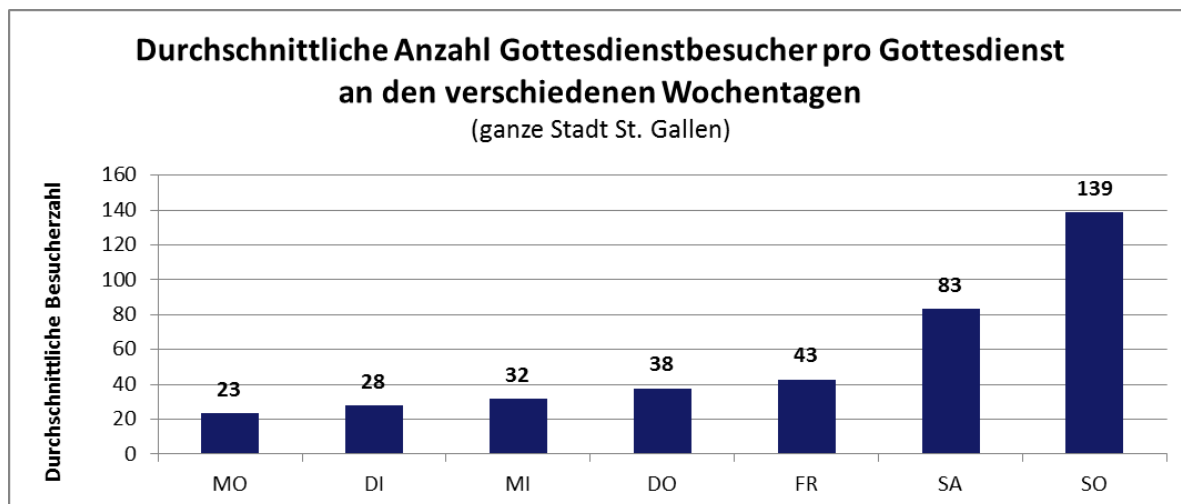
Die Durchschnittswerte der anderssprachigen Gottesdienste beziehen sich auf unterschiedliche Gruppierungen. Für die Samstage wurde der Durchschnitt auf der Grundlage zweier englischsprachiger, eines tamilischen und eines vietnamesischen Gottesdienstes erstellt, für die Sonntage auf der Grundlage eines einzigen eritreischen Gottesdienstes.



5.5 Besucherzahlen von Gottesdiensten an den verschiedenen Wochentagen in der ganzen Stadt St. Gallen

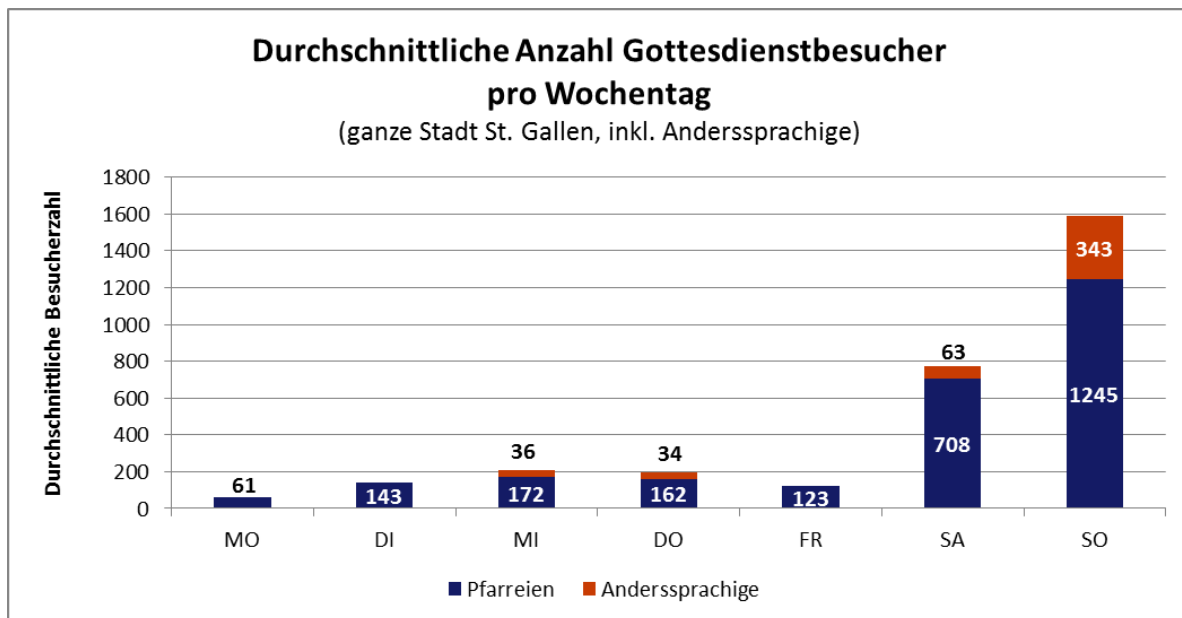
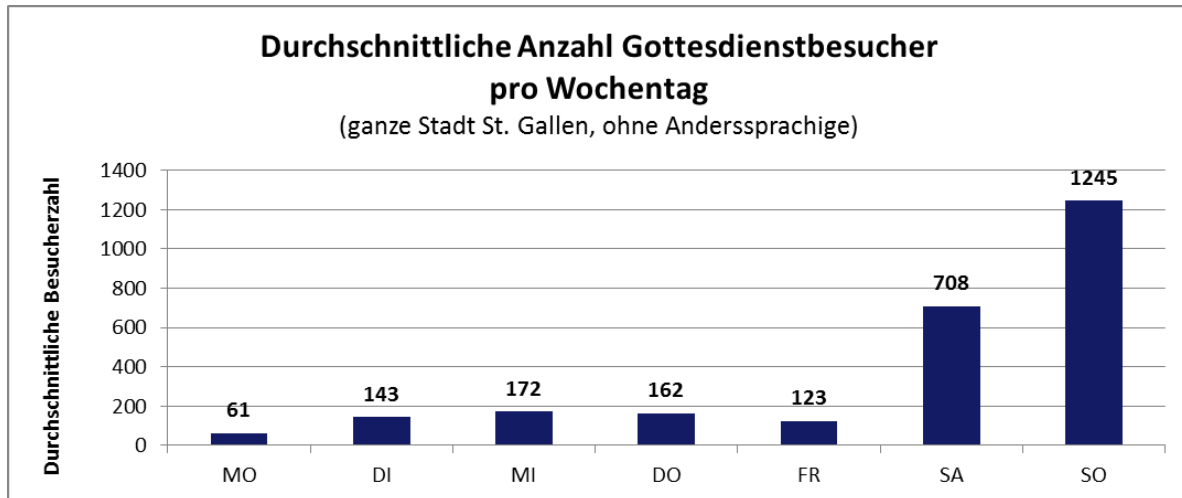
Nicht berücksichtigt wurden in den folgenden Diagrammen Spezialveranstaltungen wie Rorate-Messen, Beerdigungen, Versöhnungsfeiern sowie Gottesdienste zu ausserordentlichen Anlässen (Verabschiedung, Weihnachten, etc.).

Folgende Grafik gibt Auskunft darüber, wie viele Gottesdienstbesucher an einem bestimmten Tag durchschnittlich pro Gottesdienst erscheinen.





Folgende beiden Grafiken geben Auskunft darüber, wie viele Personen in der gesamten Stadt St. Gallen durchschnittlich an den verschiedenen Wochentagen Gottesdienste besuchen.

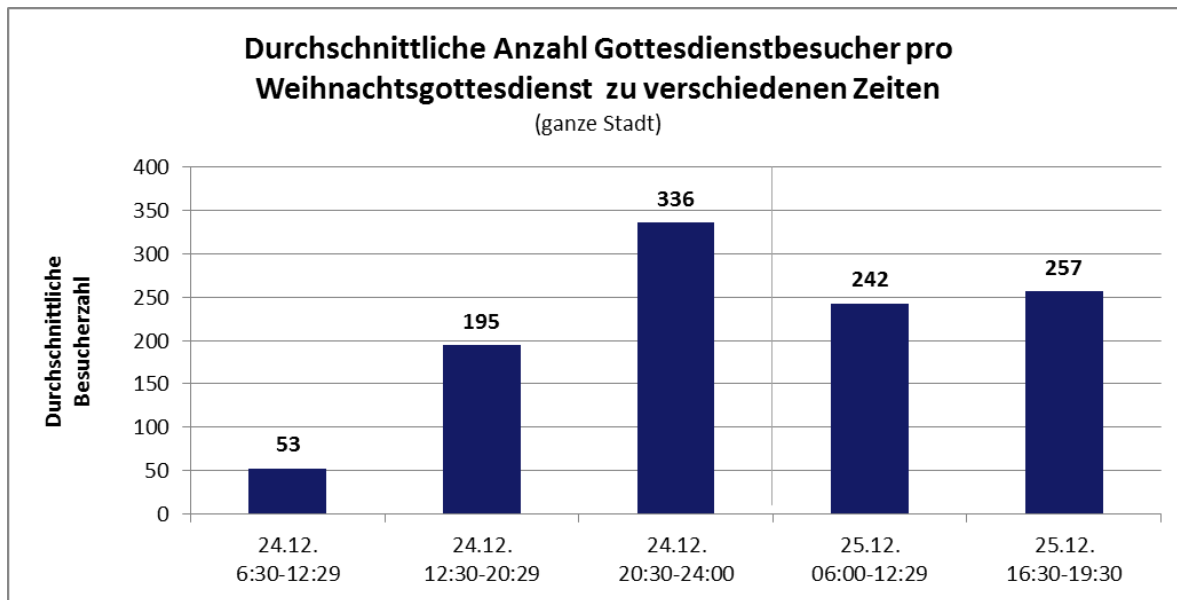




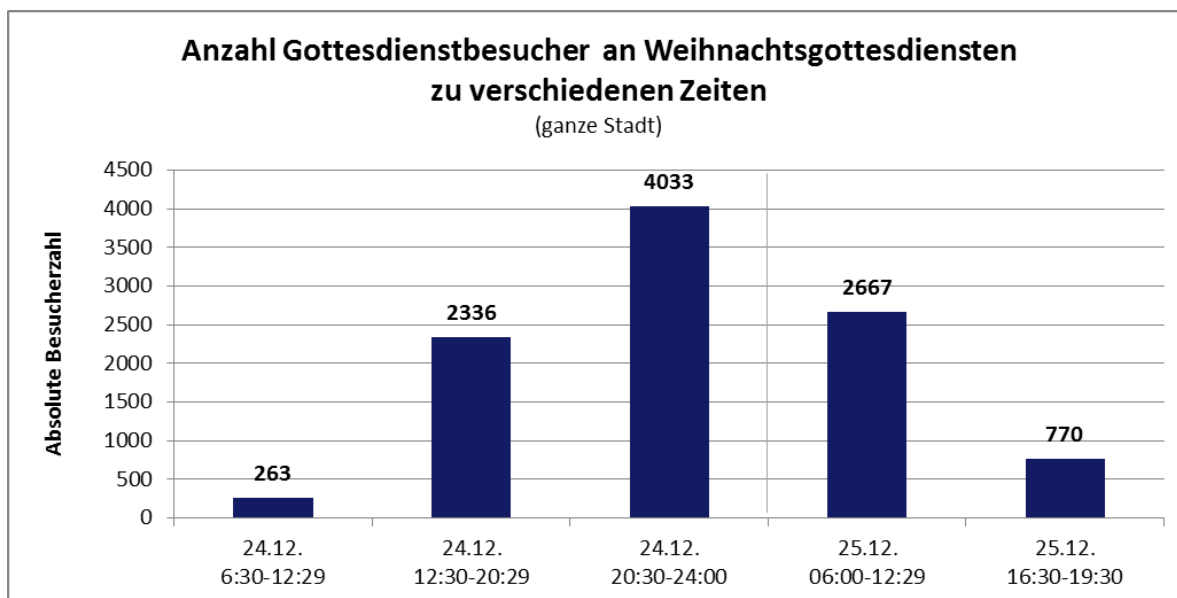
5.6 Vergleich der Besucherzahlen der Weihnachtsgottesdienste

In den folgenden Diagrammen wurden alle Gottesdienste berücksichtigt, die zu den angegebenen Zeiten gefeiert wurden (inkl. der Anderssprachigen). Nicht berücksichtigt wurden Weihnachtsfeiern, die vor dem 24. Dezember abgehalten wurden (z.B. Schüलगottesdienste).

Durchschnittliche Besucherzahl pro Weihnachtsgottesdienst zu verschiedenen Zeiten:

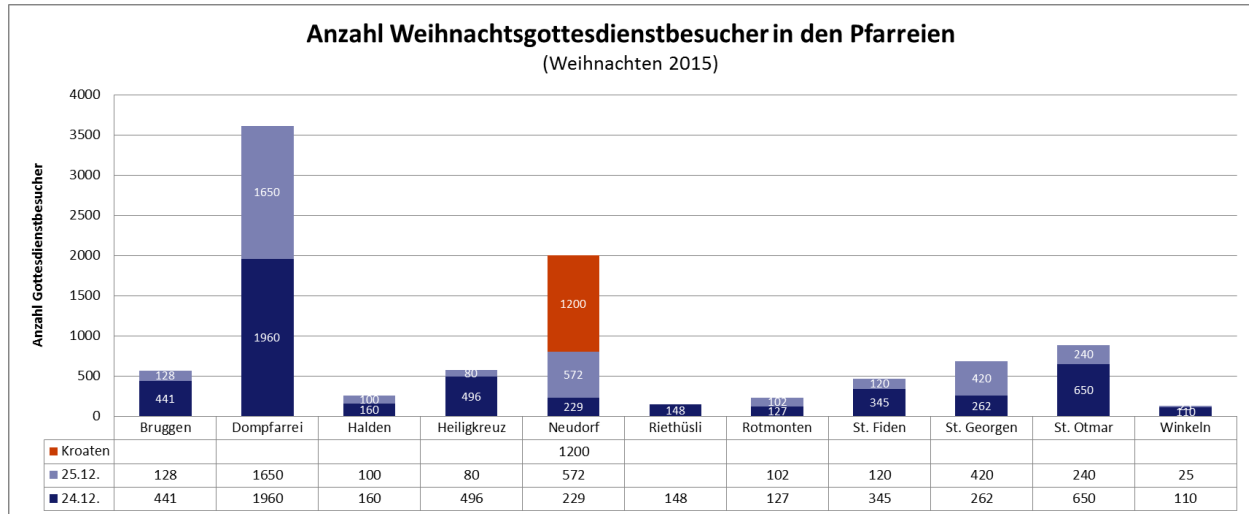


Summe der Besucherzahlen an Weihnachtsgottesdiensten zu verschiedenen Zeiten:

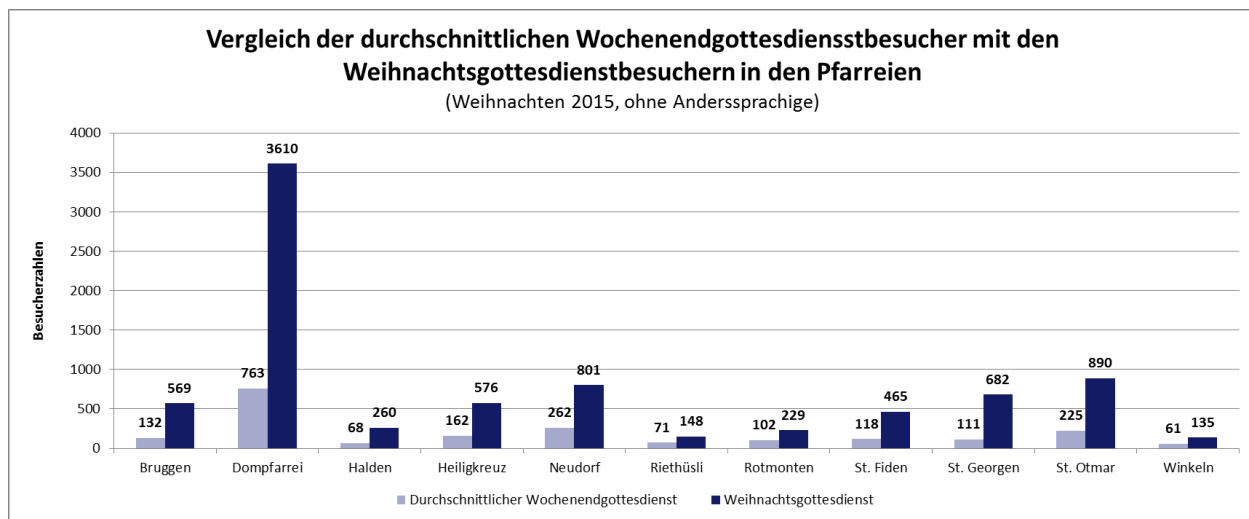




Die folgende Grafik gibt Auskunft darüber, wie sich die Gottesdienstbesucher auf die Pfarreien verteilen. Die beiden kroatischen Gottesdienste in Neudorf wurden dabei separat ausgewiesen:

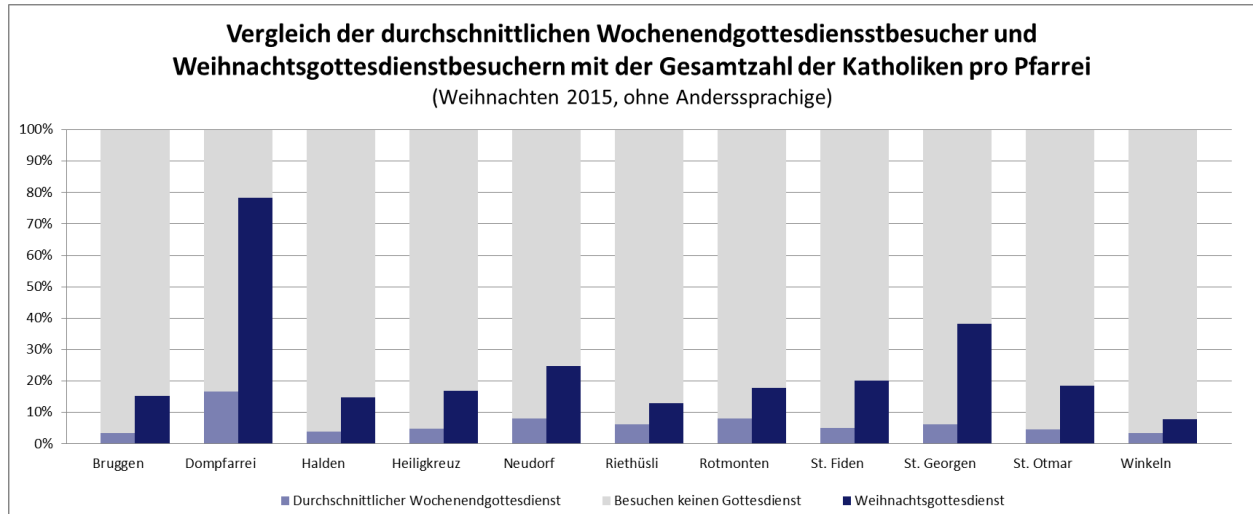


Im folgenden Diagramm werden die durchschnittlichen Besucherzahlen der Wochenendgottesdienste (vgl. Kap. 2.2.) den Besuchern der Weihnachtsgottesdienste gegenübergestellt. Es zeigt sich, dass in allen Pfarreien über die Weihnachtstage mindestens doppelt so viele Personen Gottesdienste besuchen wie an normalen Wochenenden. In St. Georgen sind es sogar über sechs Mal mehr Besucher. Der Dompfarrei kommt mit der Kathedrale während der Weihnachtszeit eine wichtige Zentrumsfunktion zu.

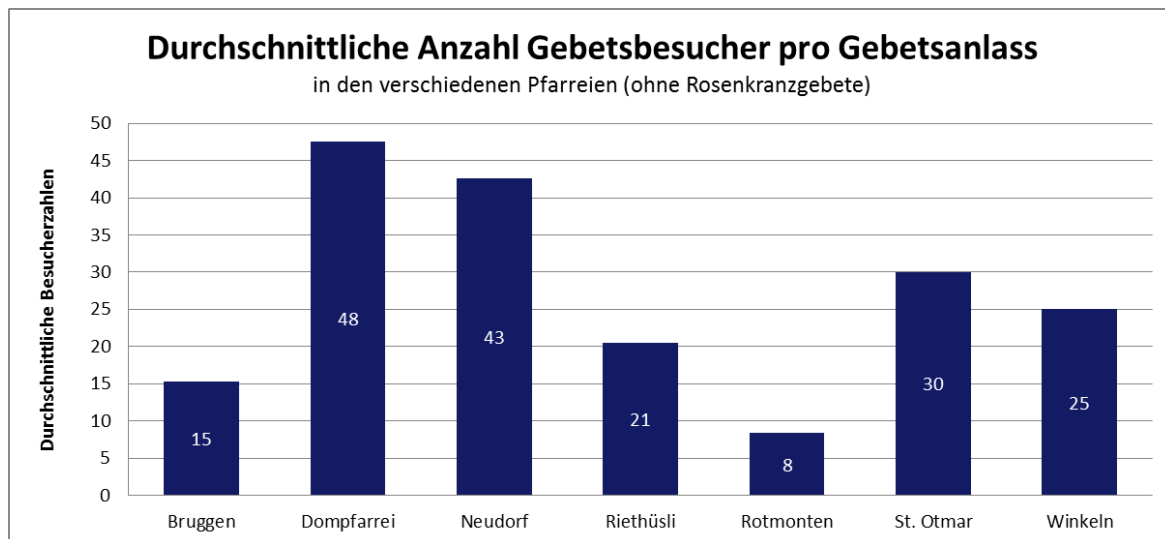




Nachfolgend werden die durchschnittlichen Besucherzahlen von Wochenend- und Weihnachtsgottesdiensten noch der Gesamtzahl der Katholiken pro Pfarrei gegenübergestellt.



5.7 Besucherzahlen verschiedener Gebetsformen in den Pfarreien

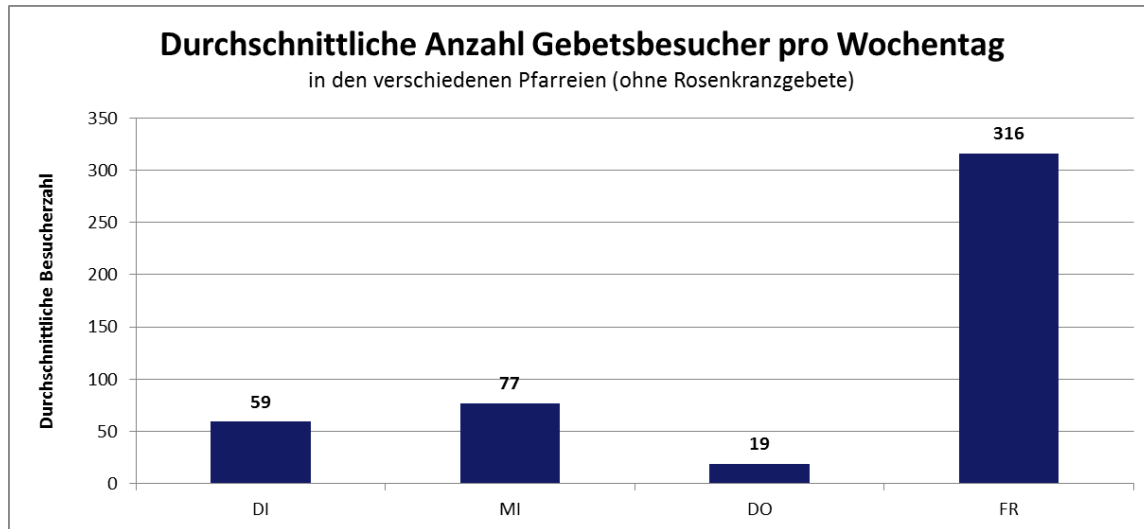


Im obenstehenden Diagramm sind die durchschnittlichen Besucherzahlen von Gebetsanlässen in den verschiedenen Pfarreien dargestellt (z.B. Heilsingen, DomVesper, Kindersegnungsfeiern, Tai-zébet, etc.).

Die Rosenkranzgebete wurden nicht berücksichtigt, da nur in den Pfarreien Heiligkreuz und Rotmonten die Besucher von Rosenkranzgebeten gezählt wurden.



5.8 Besucherzahlen verschiedener Gebetsformen an den verschiedenen Wochentagen

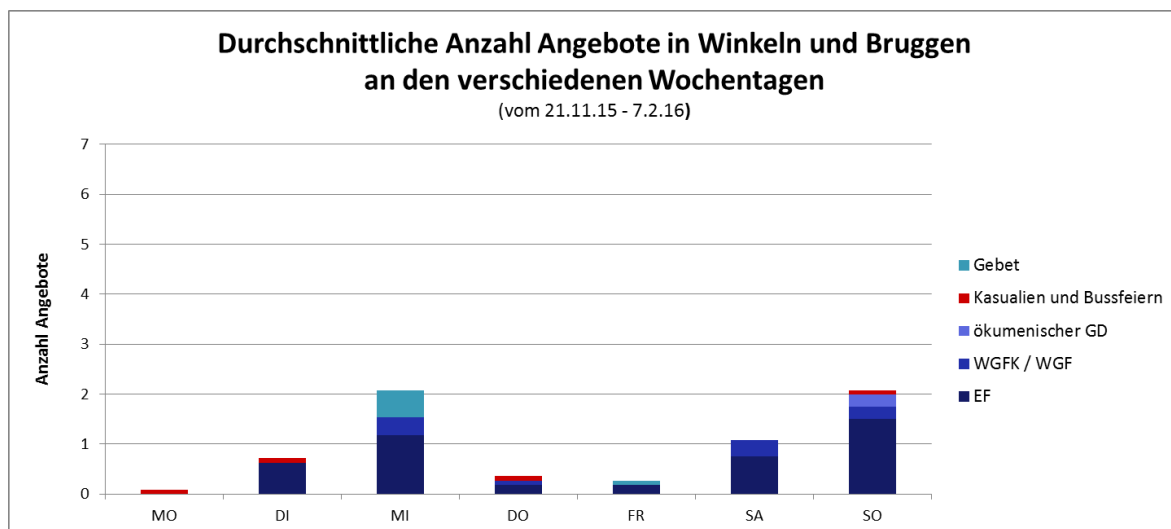


Nur in der Dompfarrei wurden an Donnerstagen Gebete abgehalten und nur an 3 von 7 Anlässen wurde deren Besucherzahl notiert. Es ist möglich, dass der Durchschnittswert am Donnerstag höher liegen würde, wenn die Angaben zu den Besucherzahlen vollständig wären.

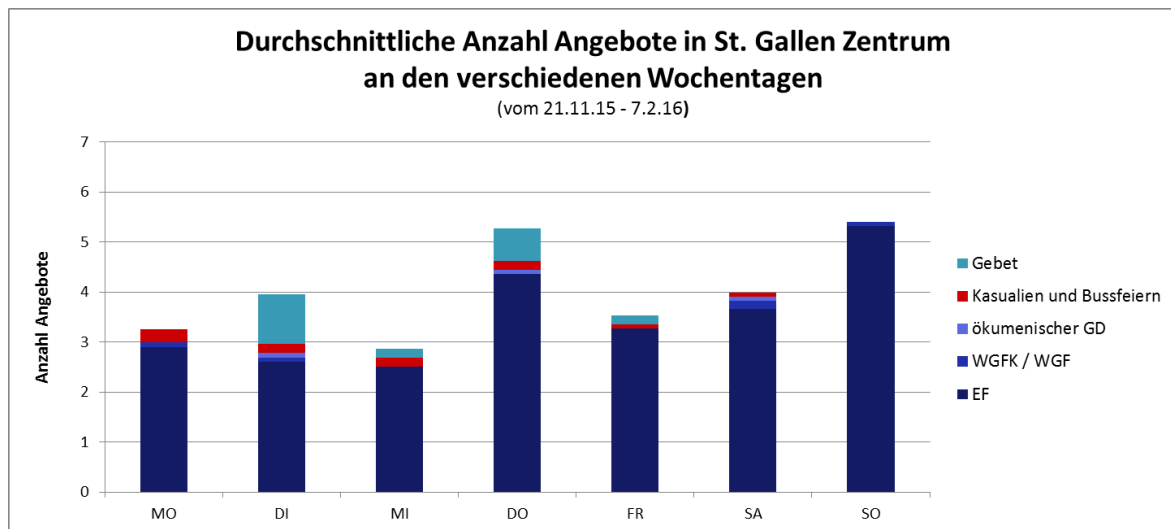
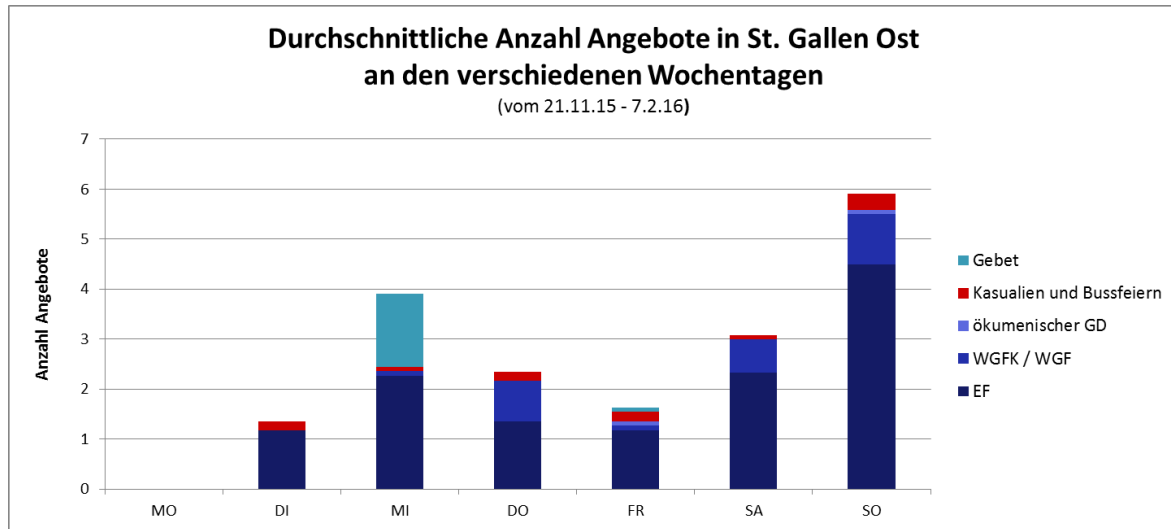
Auch in dieser Darstellung wurden die Rosenkranzgebete nicht berücksichtigt.

5.9 Anzahl der Gottesdienst- und Gebetsangebote in den Seelsorgeeinheiten

In den nachfolgenden Diagrammen ist die durchschnittliche Anzahl der Gebets- und Gottesdienstangebote in den Seelsorgeeinheiten dargestellt.² Da einige der Angebote nicht wöchentlich stattfinden, sind die Werte teilweise kleiner als eins.

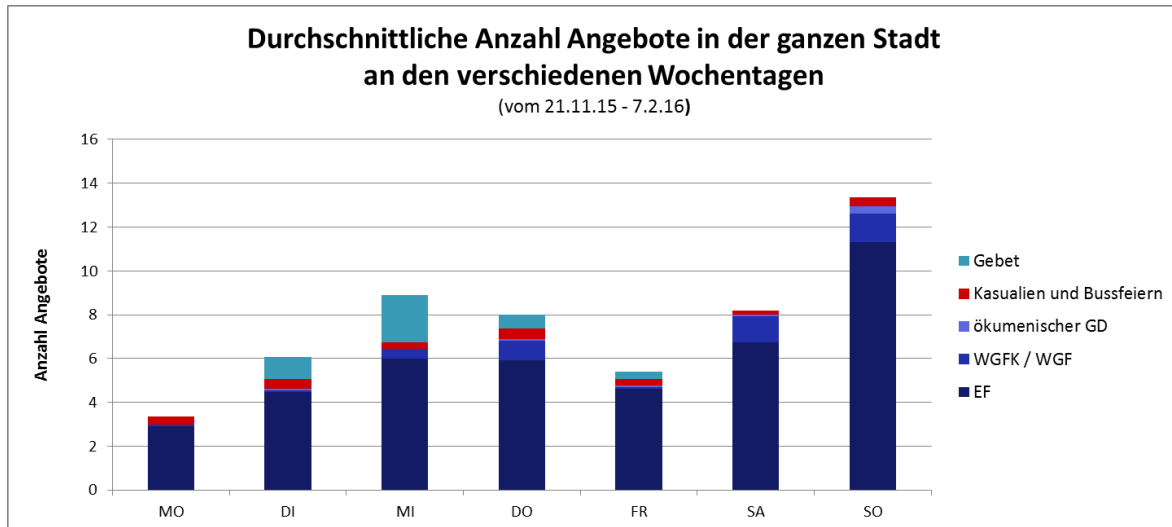


² Rorate-Messen, Weihnachtsgottesdienste und Rosenkranzgebete wurden nicht berücksichtigt.





5.10 Anzahl der Gottesdienst- und Gebetsangebote in der ganzen Stadt





6 Pfarreiumfrage: Vereine, Gruppierungen und andere Sozialformen von Kirche

Auch bezüglich der bestehenden Vereine, Gruppierungen und anderer Sozialformen von Kirche wurden die Pfarreien und Sozialdienste befragt. Auch die folgenden Resultate wurden vom SPI herausgearbeitet.

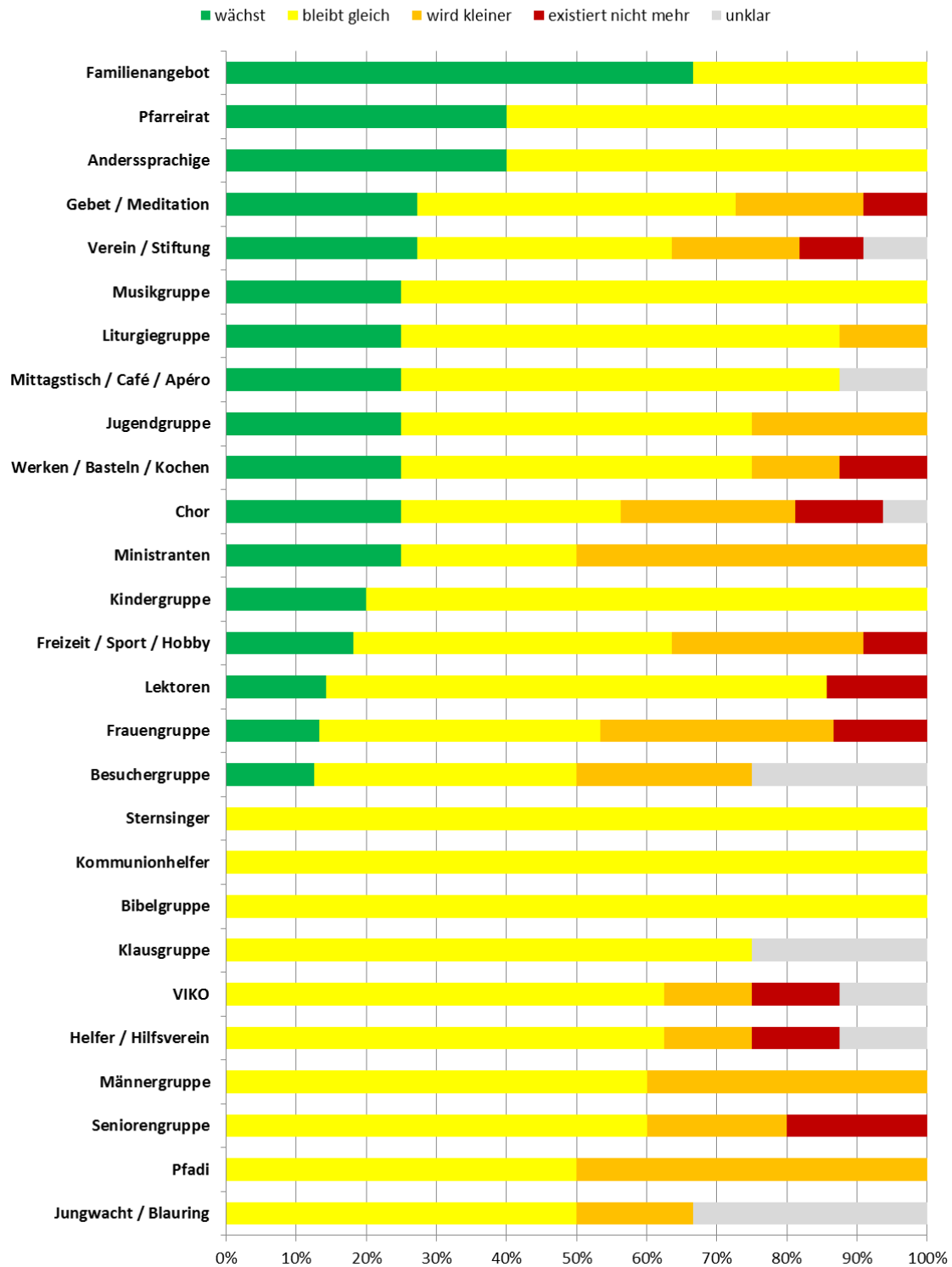
6.1 Prognostizierte Entwicklung verschiedener Gruppierungen

Das folgende Diagramm gibt Auskunft über die prognostizierte Entwicklung von Vereinen und Gruppierungen in den Pfarreien. Die Befragten wurden gebeten mit Blick auf das Jahr 2030 für jede ihrer Gruppe eine Wachstumsprognose abzugeben.

Die Daten sind mit Vorsicht zu interpretieren, da es sich dabei um Selbsteinschätzungen handelt und die Fallzahlen in den verschiedenen Kategorien zudem sehr klein sind. Daher sind zufällige Verzerrungen leicht möglich. Ausserdem umfassen die Kategorien sehr unterschiedliche Gruppen. So gibt die Bezeichnung „Chor“ beispielsweise keine Auskunft darüber, ob es sich dabei um einen frisch gegründeten Jugendchor oder einen alteingesessenen Seniorenchor handelt.



Prognostizierte Entwicklung verschiedener Gruppierungen





6.2 Altersdurchschnitt aller Vereins- und Gruppenmitglieder

Der Altersdurchschnitt aller Mitglieder von Vereinen und Gruppierungen in den Pfarreien der Stadt liegt bei ca. **67 Jahren**.

Da manche Gruppen grösser sind als andere und daher den Altersdurchschnitt stärker beeinflussen, ist es ratsam auch den Median zu beachten, dieser liegt bei **58 Jahren**. Das bedeutet, dass bei der Hälfte aller Gruppen die Freiwilligen durchschnittlich 58 Jahre oder jünger sind; und bei der anderen Hälfte aller Gruppen die Freiwilligen durchschnittlich 58 Jahre oder älter sind.

6.3 Altersdurchschnitt im Bereich Kleinkinder, Kinder, Familie

Der Altersdurchschnitt der Mitglieder im Bereich „Kinder, Jugendliche und Familien“ liegt bei rund **45 Jahren**, der Median liegt hier bei **20 Jahren**. Der Median liegt hier so tief, weil es relativ viele Ministranten- und Jugendgruppen (wie Pfadi, JuBla etc.) gibt, deren Mitglieder und Freiwillige einen tiefen Altersdurchschnitt aufweisen.

6.4 Altersdurchschnitt bei Erwachsenengruppen und Senioren

Der Altersdurchschnitt der Mitglieder im Bereich „Senioren und Erwachsene“ liegt bei rund **71 Jahren**, der Median liegt hier bei **64 Jahren**.



6.5 Liste aller Gruppen und Vereine, die bis 2030 vermutlich wachsen werden

| Kategorie | Gruppierung | Pfarrei |
|-----------------------------|---|---------------|
| Anderes | Kinderkleiderbörse Halden | Halden |
| Anderes | Pfarrei St. Georgen aktiv | St. Georgen |
| Anderes | Warenkorb | Sozialdienste |
| Anderes | KOALA, alles für`s Baby | Sozialdienste |
| Anderes | Warenkorb | Sozialdienste |
| Anderssprachige | Eritreer | St. Otmar |
| Anderssprachige | Orthodoxe Eritreer | St. Finden |
| Besuchergruppe | Blumenfrauen (Besuche an runden Geburtstagen) | Rotmonten |
| Chor | Rise-up Ansinggruppe | Neudorf |
| Chor | Singkreis Dom | Dompfarrei |
| Chor | Singkreis Halden | Halden |
| Chor | Projektchor | Neudorf |
| Familiengruppe | Netzwerk Familie | St. Otmar |
| Frauengruppe | Wiborada-Gartenwiiber | St. Georgen |
| Frauengruppe | FrauenLachen | St. Otmar |
| Freizeit / Sport / Hobby | Familienferien – Ferien mit Flüchtlingsfamilien | Halden |
| Freizeit / Sport / Hobby | Theatergruppe Dom | Dompfarrei |
| Gebet / Meditation | Nightfever | Dompfarrei |
| Gebet / Meditation | Weltgebetstagsteam | Halden |
| Gebet / Meditation | Meditation | Halden |
| Jugendgruppe | Tilflukt | Heiligkreuz |
| Kindergruppe | Spielgruppe „Dreikäsehoch“ | St. Otmar |
| Lektoren | Lektoren | St. Otmar |
| Liturgiegruppe | CrossPoint | Dompfarrei |
| Liturgiegruppe | Chinderfiir-Gruppe | Neudorf |
| Ministranten | Ministranten | Bruggen |
| Ministranten | Ministranten | St. Otmar |
| Mittagstisch / Café / Apéro | Kinderkaffee | Riethüsli |
| Mittagstisch / Café / Apéro | Apéro-Gruppe | Dompfarrei |
| Mittagstisch / Café / Apéro | Sonntigscaffi | Sozialdienste |
| Musikgruppe | Orgelverein | Neudorf |
| Pfarreirat | Pfarreirat | Neudorf |
| Pfarreirat | Pfarreirat | Winkeln |
| Verein / Stiftung | OK Quartier-GD Brühl | Halden |
| Verein / Stiftung | IG-Kompost Halden | Halden |
| Werken / Basteln / Kochen | Werkstatt-Gruppe (in der Vorbereitungsphase) | Dompfarrei |
| Werken / Basteln / Kochen | creaDom | Dompfarrei |



6.6 Liste aller Gruppen und Vereine, die bis 2030 vermutlich kleiner werden

| Kategorie | Gruppierung | Pfarrei |
|---------------------------|---|---------------|
| Besuchergruppe | Besuchergruppe | St. Fiden |
| Besuchergruppe | Besuchergruppe Seniorengestaltungstage | Halden |
| Besuchergruppe | Wegbegleitung GAISERWALD | Sozialdienste |
| Chor | Power Voice Quilt | Bruggen |
| Chor | Kirchenchor | St. Georgen |
| Chor | Ad hoc-Chor | St. Georgen |
| Chor | DomChor | Dompfarrei |
| Frauengruppe | Frauenliturgiegruppe | St. Georgen |
| Frauengruppe | Frauengemeinschaft Dom | Dompfarrei |
| Frauengruppe | Frauengemeinschaft | St. Fiden |
| Frauengruppe | Frauengemeinschaft | St. Otmar |
| Frauengruppe | Frauengemeinschaft | Winkeln |
| Freizeit / Sport / Hobby | Schwimmerinnen | Neudorf |
| Freizeit / Sport / Hobby | Sacred Dance | Halden |
| Freizeit / Sport / Hobby | SVKT (Turnverein) | Bruggen |
| Gebet / Meditation | Rosenkranz-VorbeterInnen in der Herz-Jesu-Kapelle | Dompfarrei |
| Gebet / Meditation | Rosenkranzgebet | Riethüsli |
| Helfer / Hilfsverein | Fahrdienst für Blinde zum Gottesdienst | Heiligkreuz |
| Jugendgruppe | Jugendtreff | St. Georgen |
| Jungwacht / Blauring | JuBla (zus. mit Neudorf) | St. Fiden |
| Liturgiegruppe | Herz-Jesu-Feier | Riethüsli |
| Männergruppe | Soziale Männerbewegung | St. Fiden |
| Männergruppe | Männervereinigung | St. Otmar |
| Ministranten | Ministranten | Heiligkreuz |
| Ministranten | MinistrantInnen | St. Fiden |
| Ministranten | DomMinis | Dompfarrei |
| Ministranten | Ministranten | Neudorf |
| Pfadi | Pfadi Helveter | St. Georgen |
| Seniorengruppe | 60 plus ökum. Nach-mittag | Riethüsli |
| Seniorengruppe | Witwentreff | Bruggen |
| Seniorengruppe | Seniorenprogramm St.Gallen West | Sozialdienste |
| Verein / Stiftung | KAB Dom | Dompfarrei |
| Verein / Stiftung | Georgsverein | St. Georgen |
| VIKO | Vinzenzkonferenz | Heiligkreuz |
| VIKO | VIKO St.Fiden u. Neudorf | Sozialdienste |
| VIKO | VIKO Bruder Klaus Winkeln | Sozialdienste |
| Werken / Basteln / Kochen | Adventskranzgruppe | St. Georgen |



6.7 Liste aller Gruppen und Vereine, die bis 2030 vermutlich nicht mehr existieren werden

| Kategorie | Gruppierung | Pfarrei |
|---------------------------|---|---------------|
| Chor | Plauschhörli | Heiligkreuz |
| Chor | Kirchenchor | St. Fiden |
| Frauengruppe | Frauengemeinschaft | Heiligkreuz |
| Frauengruppe | FG St. Martin | Bruggen |
| Freizeit / Sport / Hobby | Wandergruppe | Rotmonten |
| Gebet / Meditation | Rosenkranz-Gruppe Dreifaltigkeitskirche | Heiligkreuz |
| Helfer / Hilfsverein | Fahrdienst AH für GD | Rotmonten |
| Lektoren | Lektoren Werktag | Rotmonten |
| Seniorengruppe | Witwentreff | St. Fiden |
| Seniorengruppe | Seniorenspielnachmittag | St. Otmar |
| Verein / Stiftung | KAB St. Martin | Bruggen |
| VIKO | VIKO St. Otmar + Riethüsli | Riethüsli |
| VIKO | VIKO Dom | Sozialdienste |
| Werken / Basteln / Kochen | Handarbeits-Café | Sozialdienste |
| Werken / Basteln / Kochen | Blätzwerkstatt | St. Fiden |

6.8 Vergleich aller Gruppen die wachsen: Was ist das spezifische dieser Gruppen? Was macht sie attraktiv?

Diese Frage müsste mit Blick auf die in Kap. 4.5.1. und Kap. 4.5.5 dargestellten Ergebnisse beantwortet werden. Ein Blick in die Liste in Kap. 3.5. zeigt jedoch, dass die wachsenden Gruppierungen sehr heterogen zusammengewürfelt sind. Es lässt sich auf den ersten Blick kein klar ersichtlicher Trend erkennen.

Interessant ist jedoch ein Blick auf diejenigen Gruppen, die sich nicht unter den Wachsenden befinden (vgl. Kap. 3.4. und 3.5.). Dazu gehören neben den Seniorengruppen auch Jugendgruppen wie Pfadi und JuBla.

Diese Ergebnisse sind jedoch mit grosser Vorsicht zu interpretieren, da erstens die Fallzahlen zu gering sind, um statistisch signifikante Ergebnisse liefern zu können, und zweitens weil ganz andere Faktoren für die Dynamik von Gruppen ausschlaggebend sein können, als aus den erhobenen Daten ersichtlich werden (z.B. Persönlichkeit der Leitungspersonen, Pfarreileben, Gruppendynamik, Räumlichkeiten, Soziodemographie des Quartiers etc.).

6.9 Prognostizierte Entwicklung der Pfarreiräte

Die Entwicklung der Pfarreiräte wird als verhältnismässig gut beurteilt (vgl. Kap. 4.5.1). Die Anzahl der Antworten zu den Pfarreiräten sind jedoch sehr klein: Zwei der befragten Pfarreien



prognostizieren eine positive Entwicklung und drei eine gleich bleibende Situation. Die übrigen Pfarreien haben keine Angaben zur Entwicklung ihrer Pfarreiräte gemacht.

6.10 Auflistung der Sozialformen, die in den letzten 5 Jahren immer schlechter funktioniert haben

| Pfarrei | Schlechter funktionierende Sozialformen |
|----------------|---|
| Bruggen | Rückgang der Gottesdienstteilnehmer (wie überall) |
| Bruggen | KABler werden immer älter; der Nachwuchs fehlt |
| Bruggen | FG als grösste Gemeinschaft findet keine Vorstandmitglieder (für die Frauen wird auch in Zukunft ein reduziertes Jahresprogramm geplant; Präsesfrau bleibt) |
| Dompfarrei | Sonntagskaffee (nach wie vor 1x/Monat nach 9-Uhr-Gd im DomZentrum - Besuch immer etwas schlechter) |
| Dompfarrei | Pfarreirat im herkömmlichen Sinn (existiert seit ca. 4 Jahren nicht mehr) |
| Dompfarrei | offene Bibelgruppe für ältere Kerngemeinde (vor ca. 1 1/2 Jahren beendet) |
| Dompfarrei | extra Familien-Gottesdienste in der Schutzengelkapelle am So-Morgen (vor ca. 4 Jahren beendet) |
| Dompfarrei | Pfarreizmittag offener Mittagstisch am 1. Do/Monat (nach wie vor 1x/Monat - Gruppe wird immer etwas kleiner) |
| Dompfarrei | JuBlaFiDo - Jungwacht/Blauring St. Fiden-Dom (hat sich vor ca. 2 Jahren aufgelöst bzw. in andere Scharen integriert) |
| Halden | Suppentag in der Fastenzeit |
| Halden | Vortragsabende zur Elternbildung |
| Halden | Friedensgebet |
| Heiligkreuz | Erwachsenenbildung |
| Heiligkreuz | Suppentage |
| Heiligkreuz | Kirchenkaffee nach dem Gottesdienst (fehlende Zugänglichkeit) |
| Heiligkreuz | Antonius-Prozession (haben sie aufgebaut und wurde uns weggenommen) |
| Neudorf | Rosenkranzgebet |
| Neudorf | Kirchenchor |
| Neudorf | Jugendgruppen |
| Neudorf | immer weniger Ministranten |
| Riethüsli | KAB |
| Riethüsli | Frauenkreis (FG) |
| Riethüsli | ökumenische Bildungsabende / Vortragsabende |
| Rotmonten | Besinnungen (geistliche Übungen in der Fastenzeit) |
| Rotmonten | Ökumenische Seniorennachmittage schwankend |
| Rotmonten | Palmen binden |
| Rotmonten | Anlass für Neuzuzüger im Quartier (ökumenisch und in Zusammenarbeit mit dem Quartierverein) |
| St. Fiden | Vortragsreihe („Herzwoche“) |
| St. Georgen | Samstagskaffee |



| | |
|---------------|--|
| St. Georgen | Seniorenz'mittag |
| St. Georgen | Klassische Familienfiir |
| St. Otmar | Ökumenischer Geburtstagsapéro |
| St. Otmar | Allgemein: Längerfristige Engagements (egal ob Verein oder Gruppierung oder Kommission oder Pfarreirat) |
| Winkeln | Einzelne Vortragsabende |
| Sozialdienste | Seniorenferien |
| Sozialdienste | Einzelne Vikos und Besuchsgruppen |
| Sozialdienste | Pfarreibezogene Diakoniegruppe |
| Sozialdienste | Netzwerk Sozialdiakonie der Allianz (Freikirchen) mit Vertretung von evangelisch und katholischem Sozialdienst |
| Sozialdienste | Gruppe von Armutsbetroffenen als Anregungs- und Anspruchsgruppe für und von kantonalem Amt für Soziales |

6.11 Auflistung der Sozialformen, die in den kommenden Jahren neu ausprobiert werden

| Pfarrei | neu auszuprobierende Sozialformen |
|----------------|---|
| Bruggen | Präsenz im Internet erhöhen (Webseite); Jemand wird diese mind. in den nächsten vier Jahren betreuen |
| Bruggen | Pfarreiangehörige suchen und finden, die sich für Projekte einsetzen |
| Bruggen | Tauftafeln in der Kirche |
| Bruggen | Lob- und Klagemauer |
| Dompfarrei | DomForum: 1-2x/Jahr treffen sich Verantwortliche von Gruppen/Vereinen/Projekten zu Info/Austausch/Koordination |
| Dompfarrei | 4-5 Gläubige, die bei uns aktiv sind - und den Dom im gemeinsamen Prozess der Pfarreiräte der SE vertreten |
| Dompfarrei | offener Mittagstisch im DomZentrum mit jüngerem Publikum - evt. als "Kochclub", wo man 1x kocht und dafür andere Male einfach dazusitzen kann |
| Dompfarrei | allgemein: Belebung des DomZentrums durch Freiwillige (Café...) |
| Dompfarrei | Versöhnungsweg für Familien (weiter)entwickeln |
| Dompfarrei | Familien-Katechese am Sonntagmorgen vor dem 11-Uhr-Gottesdienst |
| Halden | Präsenz im Internet erhöhen (Website, Facebook) |
| Halden | Wünsche von Pfarreiangehörigen aufgreifen und mit ihnen zusammen projektartig arbeiten. (Getaufte als Träger) |
| Heiligkreuz | mobiler Kirchenführer auf einer Holztafel zum individuellen Gang durch unserer Kirche |
| Heiligkreuz | Beleuchtung der Decke und Spiegel für die Betrachtung der Kirchendecke (Tafeln ähnlich Zilllis) |
| Heiligkreuz | Präsenz im Internet erhöhen (Website) |
| Heiligkreuz | Wünsche von Pfarreiangehörigen aufgreifen und mit ihnen zusammen projektartig arbeiten. (Getaufte als Träger) |
| Heiligkreuz | Leute ausbilden für Beerdigungen und Pflege der Gemeinschaft. Viele halten heute schon Trauerreden. |
| Neudorf | mobiler Kirchenführer auf Faltprospekt zum individuellen Gang durch unserer Kirche |



| | |
|---------------|--|
| Neudorf | Präsenz im Internet erhöhen (Website, Facebook, etc.) |
| Neudorf | Wünsche von Pfarreiangehörigen aufgreifen und mit ihnen zusammen projektartig arbeiten. (Getaufte als Träger) |
| Neudorf | punktueller Events im Jahr, mit Bezug zum Leben oder zu Stadtanlässen |
| Neudorf | Vernetzung mit neuem Naturmuseum und Botanischem Garten |
| Riethüsli | Ökumenische Zukunft |
| Riethüsli | Familienarbeit |
| Riethüsli | Wünsche von Pfarreiangehörigen aufgreifen und mit ihnen zusammen projektartig arbeiten. |
| Rotmonten | Regelmässige thematische Filmabende |
| Rotmonten | Offene Jugendarbeit verstärken |
| St. Fiden | Totengedenkecke in Kirche |
| St. Fiden | Familienkalender (Seelsorgeeinheit) |
| St. Fiden | Anlass mit Tauffamilien |
| St. Georgen | Vermehrte Zusammenarbeit mit den Pfarreien der Seelsorgeeinheit |
| St. Georgen | Der Pfarreirat plant neue Aktivitäten für Familien und junge Senioren, das ist aber erst im Beginn begriffen. |
| St. Georgen | Diakonische Aufgaben von Kirche verstärkt aufbauen, z.B. Integration von Flüchtlingen. |
| St. Georgen | Begleitung von Gruppierungen (auch durch zur Verfügungstellung von mietfreien Räumlichkeiten), die sich diakonisch und sozial engagieren |
| St. Otmar | Nachbarschaftliche Begegnung mit Musliminnen und Muslimen |
| St. Otmar | Taufpastoral |
| St. Otmar | Kontakt mit Quartiervereinen, „Lachen“... |
| St. Otmar | Bildungsvorträge Frauen |
| Winkeln | Präsenz im Internet erhöhen (Pfarreiunterseite Website) |
| Winkeln | Wünsche von Pfarreiangehörigen aufgreifen |
| Sozialdienste | Vermehrter Austausch von Fähigkeiten und Ressourcen |
| Sozialdienste | Spiritualität in der Beratung (Beispiel: Farbe der Kerze auswählen und anzünden) |
| Sozialdienste | Umsetzung künstlerischer Projekte über soziale Brennpunkte (z.B Theaterstück von und mit Flüchtlingen) |
| Sozialdienste | Noch mehr „Austausch von Geben und Nehmen“. D.h. Klienten sind einerseits beim Kath. Sozialdienst in Beratung und kochen andererseits am Begegnungsfest Spezialitäten aus ihrer Heimat |
| Sozialdienste | In der Arbeit mit Flüchtlingen und Menschen mit Migrationshintergrund, vermehrt auf die Mitarbeit und Eigenverantwortung von den Betroffenen selbst achten. |



6.12 Die grössten Vereine, Gruppen und Sozialformen

Die erhobenen Daten können darüber Auskunft geben, in welchen Vereinen, Gruppen und anderen Sozialformen sich zahlenmässig am meisten Leute zusammenfinden. Anhand dieser Zahlen ist sichtbar, welche Gruppierungen und Sozialformen ein gewisses Mobilisierungspotenzial aufweisen.

In der nachfolgenden Tabelle sind die 40 grössten Vereine, Gruppierungen und Sozialformen aller Pfarreien der Stadt St. Gallen aufgelistet:

| Sozialform / Gruppierung | Anz. Mitglieder / Engagierte | Pfarrei |
|--|------------------------------|-------------|
| Familientreff | 231 | St. Georgen |
| Oekum. Frauennetz | 220 | St. Georgen |
| FG St. Martin | 216 | Bruggen |
| Organisation / Mitarbeit an Pfarreiabend | 200 | St. Georgen |
| Frauengemeinschaft | 160 | St. Otmar |
| Frauengemeinschaft | 150 | St. Fiden |
| Georgsverein | 148 | St. Georgen |
| Frauengemeinschaft Dom | 130 | Dompfarrei |
| Frauengemeinschaft | 126 | Heiligkreuz |
| SVKT (Turnverein) | 98 | Bruggen |
| Seniorengruppe | 90 | Neudorf |
| KAB St. Martin | 82 | Bruggen |
| KAB Dom | 68 | Dompfarrei |
| DomChor | 65 | Dompfarrei |
| Jugendtreff | 60 | St. Georgen |
| Männervereinigung | 60 | St. Otmar |
| Suppentage | 56 | St. Georgen |
| Frauensportverein | 54 | St. Otmar |
| Eritreer | 50 | St. Otmar |
| Tamilen | 50 | St. Otmar |
| Vietnamesen | 50 | St. Otmar |
| Singkreis Halden | 50 | Halden |
| Projektchor | 50 | Rotmonten |
| IG-Kompost Halden | 42 | Halden |
| Pfarrei St. Georgen aktiv | 42 | St. Georgen |
| Meditation | 40 | Halden |
| Seniorenausflüge | 40 | Riethüsli |
| Kirchenchor (Chor zu St. Otmar) | 40 | Riethüsli |
| Soziale Männerbewegung | 40 | St. Fiden |
| DomMinis | 40 | Dompfarrei |
| Verteilung von Informationen (Pfarreinews, Bettelbrietaktion, Fastenopferunterlagen) | 40 | St. Georgen |



| | | |
|---|----|-------------|
| Ministranten | 36 | St. Fiden |
| Mitarbeit / Durchführung von Seniorenanlässen | 36 | Halden |
| English-Mass | 35 | St. Otmar |
| Collegium Vocale | 35 | Dompfarrei |
| Singkreis Dom | 35 | Dompfarrei |
| Pfadi Helveter | 33 | St. Georgen |
| Ministranten | 32 | St. Georgen |
| Herz-Jesu-Gebetsgruppe | 32 | St. Otmar |

Unter den 40 grössten Gruppierungen und Sozialformen befinden sich erstaunlich viele Angebote und Gemeinschaften für Frauen (18 %). Auch Chöre, Anderssprachige und Ministranten sind gut vertreten.



7 Pfarreumfrage: Anzahl freiwillig engagierter Personen

Im Folgenden ist die Anzahl der freiwillig Engagierten in den Pfarreien und Sozialdiensten aufgelistet. Bei Chören wurden bewusst nur die Vorstandsmitglieder gezählt. Bei Jugendorganisationen wie Minis, JW/BR und Pfadi nur die Leiterinnen und Leiter. Z.T. sind die Zahlen schwer zu vergleichen, da in manchen Pfarreien auch Einzeleinsätze gezählt wurden (in St.Georgen z.B. 200 Personen bei der Organisation und der Mithilfe beim Pfarreiabend). Auch ist davon auszugehen, dass sich die gleichen Personen z.T. in verschiedenen Funktionen engagieren und dadurch mehrfach gezählt wurden. Trotzdem ist es im Blick auf die ganze Stadt St.Gallen eine beachtliche Zahl von Freiwilligen, die sich engagieren!

| Pfarrei | Anzahl Freiwillige |
|---------------|--------------------|
| Bruggen | 204 |
| Dom | 244 |
| Halden | 209 |
| Heiligkreuz | 160 |
| Neudorf | 175 |
| Riethüsli | 139 |
| Rotmonten | 216 |
| St.Finden | 131 |
| St.Georgen | 543 |
| St.Otmar | 389 |
| Winkeln | 159 |
| Sozialdienste | 214 |
| Total | 2783 |



8 Pfarreiumfrage: Pfarrei und Quartier

In der Umfrage wurde folgende Frage gestellt, die zu vielfältigen Resultaten führte:

„Gibt es Berührungspunkte von Pfarrei und Quartier? Wenn ja, bei welchen „Anlässen“ und in welchen Quartieren? Ist die Pfarrei ein wahrnehmbarer Teil im „Lebensraum Quartier“? Wie zeigt sich das?“

Bruggen

- Wir sind mit dem Einwohnerverein Bruggen punktuell in Kontakt.

Dompfarrei

Die Dompfarrei ist keine Quartier-, sondern eine Zentrumspfarrei.

Mit einigen Institutionen rund um die Kathedrale besteht eine gute Zusammenarbeit:

- Stiftsbibliothek: Führungen, Audioguide, Vorträge, Ausstellungseröffnung, Konzerte
- Stiftsarchiv: Vorträge
- Klosterbistro: Nutzung der Infrastruktur für Begegnungen und Anlässe
- Herberge zur Heimat: wenn Randständige oder Durchreisende ein Obdach suchen, "Catering" (Suppe am Aschermittwoch und am Suppentag, Verpflegung bei DomZentrum-Eröffnung)
- Mensa der Kantonsschule am Burggraben: für den Begegnungsabend (Dankesanlass für die Freiwilligen), Verpflegung von grossen Gruppen
- Theater St. Gallen: Künstlerische Zusammenarbeit bei "Tanz in der Kathedrale", Theater-Führungen für Freiwillige
- "Aufgetischt" und weitere städtische Anlässe: sie nutzen unsere Infrastruktur (z.B. DomZentrum)
- Pfalz Keller: Nutzung für Grossanlässe
- flade: Nutzung ihrer Infrastruktur (z.B. Turnhalle Bube-flade für MiniSport; beide Turnhallen für Unterkunft von Pilgergruppe)
- Café Pelikan: Zmorge für Ehrenamtliche nach verschiedenen Rorate-Gottesdiensten

Halden

- Anlässe: Johannesfeuerfest, Neujahrsbeginnfeier des Haldenschulhauses, Weihnachtsfeier des Haldenschulhauses, Theateraufführung einer Schulklasse, diverse Hauseigentümersammlungen, Familiengottesdienst und –fest im Paul-Grüniger-Stadion, Kinderkleiderbörse, Bazar, diverse Familien- und Kinderanlässe
- Wir sind ein wahrnehmbarer Teil des Quartiers, schon allein wegen der Lage des Gemeindezentrums. Fast alle Kinder und Familien müssen auf dem Weg zur Schule an der Kirche vorbei. Wir sind ein Teil von weiteren wahrnehmbaren Akteuren im Quartier.
- Die Wahrnehmbarkeit wird deutlich in der Beteiligung der Menschen, aber auch das Menschen mit ihren Wünschen und Ideen und Fragen auf uns zukommen.



Heiligkreuz

- Jungwacht, Blauring und Tilflukt haben die Jugendarbeit im Quartier seit Generationen geprägt. Sie sind bei Anlässen der Schulen und des Quartiervereins immer noch gefragt. Wir sind Gründungsmitglied des Quartierforums, bieten eigene Spielgruppen an und beherbergen die Schulen bei Grossanlässen im Pfarreiheim und in der Kirche. Die beiden besonderen Krippen sind Attraktionen in der Weihnachtszeit. Mit Fasnacht, Fatima, Fronleichnam und St. Martinsumzug sind wir viermal auf der Strasse. Für Notleidende sind wir die einzige Anlaufstelle im Quartier. Mit dem Arbeitsprojekt geben wir Arbeitslosen Beschäftigung. In der Dreifaltigkeitskirche finden immer wieder kulturell hochstehende Anlässe statt. Das Kirchengelände ist eine Oase oberhalb der lauten Langgasse. Die Siedlungsentwicklung konnten wir sehr stark beeinflussen (einziger Fussballplatz erhalten, Waltramsberg als Naherholungsgebiet schützen, Sant' Antonio vor Privatisierung bewahren).
- In Sant' Antonio gibt es an allen Wochenenden Familienfeste, kulturelle Feste und religiöse Feste von vier christlichen und einer muslimischen Gemeinschaft. Jeden Sonntag werden hier auch ein rumänisch orthodoxer und ein eritreisch orthodoxer Gottesdienst gefeiert. Dazu findet fast jeden Monat ein Sponsor-Fest mit Essen für einen Notfall in einem der Herkunftsländer der Immigranten statt.

Neudorf

- Das Pfarreifest gestalten wir im Quartierwald.
- Das East End Festival ist ein ökumen. Anlass mit allen Quartiervereinen zusammen.
- Bei einzelnen grossen Familienanlässen suchen wir die Zusammenarbeit mit einzelnen Quartiervereinen.
- 2-3 mal im Jahr haben wir einen Gottesdienst im Quartier (Botan. Garten, Kinder- und Jugendheim Riedererholz, Fussballstadion SC Brühl...)
- Neu wird es vermehrt Kontakte zum Naturmuseum und zum Botan. Garten geben.

Riethüsli

- Apéros nach Gottesdiensten und beim Riethüsli Zmorge, Menschen treffen ohne Zwang aufeinander.
- Adventseinstimmung – Illumination Weihnachtsbaum mit Quartierverein / Pfarreleitungen im Vorstand des QV.
- Externe Vermietungen der Räume, gratis für Quartierorganisationen wie QV, Nestweiherverein, offen für Ausstellungen etc.
- Kontakt mit Waldspielgruppe, Kinderhort,

Rotmonten

- Schulsuppentag, Kontakte mit Elternmitwirkung Schule, Neuzuzüger, Quartierzeitung, Adventlaternen Das Fami Team hat recht viele Berührungspunkte: Räbelichtliumzug, Badi Apéro. Guter Kontakt zum Vorstand Quartierverein.



St. Fiden

- Durch verschiedene Angebote ist die Pfarrei im Quartier präsent: Mikado (Spielnachmittag für SchülerInnen immer am Mittwoch), Kinderhüten (einmal in der Woche), Mittagstisch im Offenen Haus (Mittwoch bis Freitag). Der Spitex-Standort ist in einem Teil des Pfarreiheims. Die sozialen Projekte im Grossacker werden auch von St. Fiden/bzw. Sozialdienst Ost mitgetragen: Koala (Abgabe von Kinderkleidern und Kinderwagen usw.) und Warenkorb (Lebensmittelabgabe).

St. Georgen

- Mitwirkung der Musikgesellschaft bei diversen kirchlichen Anlässen
- Guter Kontakt zum Quartierverein
- Artikel in der Quartierzeitung
- Mitwirkung der Pfarreivereine beim Quartierfest
- Ökumenischer Gottesdienst beim Quartierfest gefordert
- Zusammenarbeit mit Turnverein beim Pfarreiabend
- Gute Zusammenarbeit mit Schule – gegenseitige Materialausleihe, Kooperation bei Sternsingeranlässen etc.
- Ökum. Suppentage = Quartieranlässe
- Kinderskirennen
- Kinderfasnacht
- Guter Kontakt zur Stiftung St. Georgen
- Mitarbeit in „St. Georgen hilft Albanien“
- Vorstandssitz im Notkerverein (Spitex).

St. Otmar

- Begegnungsfest
- Chlaus
- Klausbesuche
- Sofa Projekt
- Solitüdenfest Kreuzerhöhung
- Sternsingen
- Treffpunkt „FrauenLachen“ für Migrantinnen

Winkeln

- Der Quartierverein Winkeln organisiert jährlich einen ökumenischen Seniorenanlass gemeinsam mit den katholischen und reformierten Pfarreien Winkeln.

Sozialdienste

- Befragung der Senioren im Quartier nach ihren Bedürfnissen
- Bedürfnisabklärung im Quartier bezüglich des Pfarreiheims



- Lesungen an den Altersnachmittagen in den Quartieren
- Tag der offenen Türe des Pfarreiheims
- Sommerserenade: Benefizkonzert
- Offenes Haus wird von der Spitex, Pro Senectute, Psychiatrisches Tageszentrum und anderen Organisationen oft empfohlen, als Ort wo man in Gesellschaft günstig essen kann.
- Dadurch, dass verschiedene Gruppen (AMIGAS, Selbsthilfegruppen, Meditationsgruppen, Hindugottesdienst usw.) das Haus nutzen, kennen viele Menschen das OH auch von ihren eigenen Anlässen und Treffen. Zum Teil nehmen sie dann am Begegnungsfest teil, kommen zum Mittagstisch, Sing Café usw.
- Das OH ist in diesem Sinn über das Quartier hinaus bekannt, aber auch gleichzeitig im Quartier verwurzelt.
- Beiträge in Quartierzeitungen St.Fiden-Neudorf und Heiligkreuz Nord
- Quartierbezogene Anlässe im Solihaus für St.Fiden-Krontal
- FrauenLachen im Kindelokal tiRumpel im Lachen-Quartier
- Frauenfrühstück zum Tag der Nachbarn im Lachen-Quartier



9 Pfarreiumfrage: Was wäre wenn die nächste Kirche 30 km entfernt wäre?

„Wenn es im Umkreis von 30 km keine Kirche geben würde, welchen Menschen aus deiner Pfarrei wäre es wichtig, sich trotzdem auf den Weg zu machen, um den Glauben ab und zu in Gemeinschaft zu (er)leben?“

Auf diese Frage der Pfarreiumfrage ergaben sie folgende Antworten:

Dompfarrei

- Wir haben bei uns viele, die aus diesem Umkreis von 30km in die Kathedrale kommen für Gottesdienste, Beichte, Konzerte, religiöse Bildung.

Halden

- Alle, die sonst auch kommen. Die Haldengemeinde verfügt über ein Einzugsgebiet, das weit über ihre Quartiersgrenzen hinausreicht. Einige sind in den 80er Jahren sogar extra ins Quartier gezügelt, um auch territorial zur Halden zu gehören oder es näher zu haben.

Heiligkreuz

- Es gibt aber Kirchen! Und es lassen sich für jede Kirche Leute finden, die an wichtigen religiösen Festen zusammenkommen und beten – wenn man sie denn lässt und diesen Weg gehen will. Gängel lassen sie sich nicht. Es braucht den Respekt vor ihrer religiösen Grunderfahrung.

Neudorf

- Regelmässige Gottesdienst-Mitfeiernde.

Riethüsli

- Unsere konservativen Mitglieder würden den Weg in Kauf nehmen. Die andern würden sich selber organisieren und Wortgottesfeiern selber gestalten. Hier ist ein Aufbruch spürbar.

Rotmonten

- Es sind jene vielleicht 30 eher mittleren Alters und fite Senioren, die jetzt schon ab und zu auswärts in die Kirche gehen (vor allem in den Dom). Viele andere kommen wegen dem Quartierbezug.

St. Fiden

- Der Kern der Gottesdienstgemeinde würde einen Ort suchen, wo Eucharistie oder Gottesdienst gefeiert wird.
- Ein Teil der Leute, die zu anderssprachigen Kulturen gehören, würden an den Ort gehen, wo sich die Leute ihrer Kultur treffen: z.B. Albaner, Kroaten).



St. Georgen

- Angesichts der Tatsache, dass es auch in 15 Jahren noch mindestens eine Kirche in erreichbarer Nähe geben wird (Kathedrale), ist es eine schwierige Frage. Aber trotzdem ein Versuch:
- Wir haben sehr konservative Mitchristen, die sich schon jetzt an jedem Sonntag auf den Weg zum Pelagiberg machen. Die werden das auch weiterhin tun.
- Ebenso einige der alten Mitchristen, die noch so mobil wären.
- Ansonsten glaube ich nicht, dass sich viele Menschen auf den Weg machen würden. Aber ich denke, die Quartierbewohner würden sich einen neuen Versammlungsort schaffen für Gemeinschaft, evtl. auch für Sakramente, für Beerdigungen.... Das muss keine Kirche sein. Aber die Gemeinschaft ist den St. Geörglern wichtig. Das sieht man z.B. an den 3 Suppentagen, zu denen jeweils ca. 300 Personen kommen.
- **Deshalb sollte man eher fragen: wie entwickelt sich das Leben vor Ort weiter!?**

St. Otmar

- Menschen aus der Migrantenbevölkerung.



10 Pfarreiumfrage: Raumbelegungen

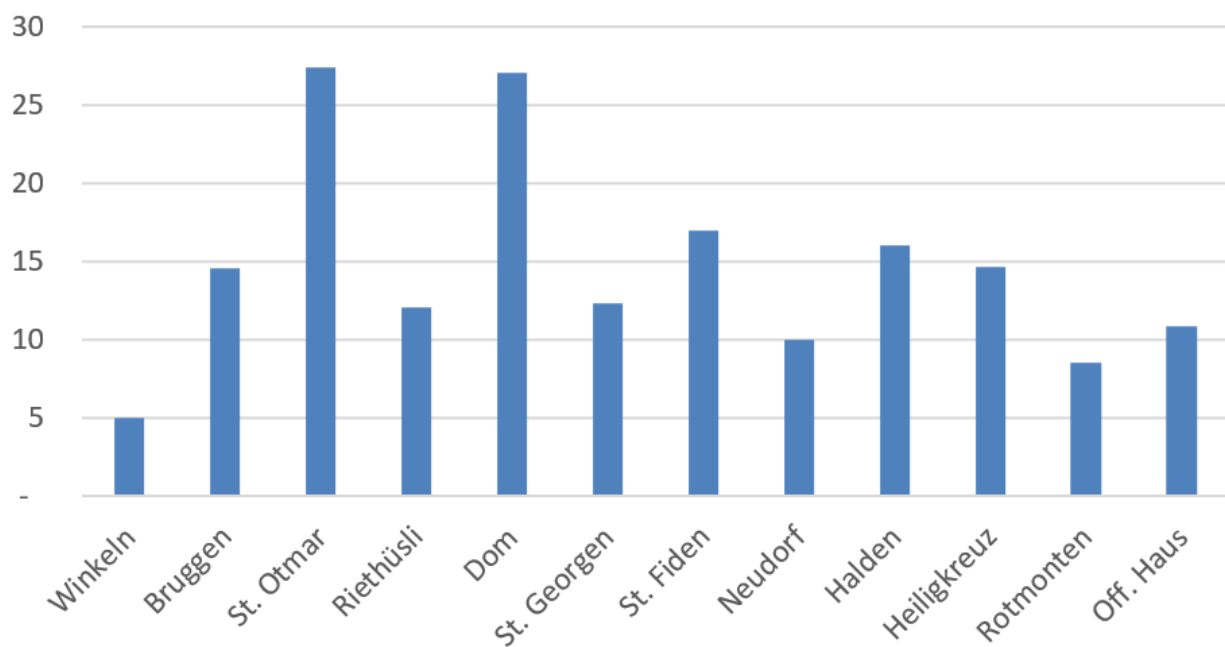
Im Auftrag der Verwaltung der Kirchgemeinde St.Gallen wurden vom 1.1.2016 bis 31.3.2016 die Belegungen in den Pfarreiräumlichkeiten aufgezeichnet und verschiedenen Kategorien zugeordnet. Im Folgenden findet sich die Auswertung dieser Zahlen.

10.1 Durchschnittliche Belegungen pro Woche in der ganzen Stadt

Pro Woche wurden durchschnittlich **176 Belegungen** gezählt. So verbringen verschiedenste Gruppen, Gremien, Vereine, etc. total **537 Stunden** in den insgesamt 86 Räumen, die in Pfarreiheimen und im Offenen Haus zur Verfügung stehen. Bei einer möglichen Belegungszeit von 08.00 – 22.00 Uhr ergibt dies eine durchschnittliche Raumauslastung von **6%**.

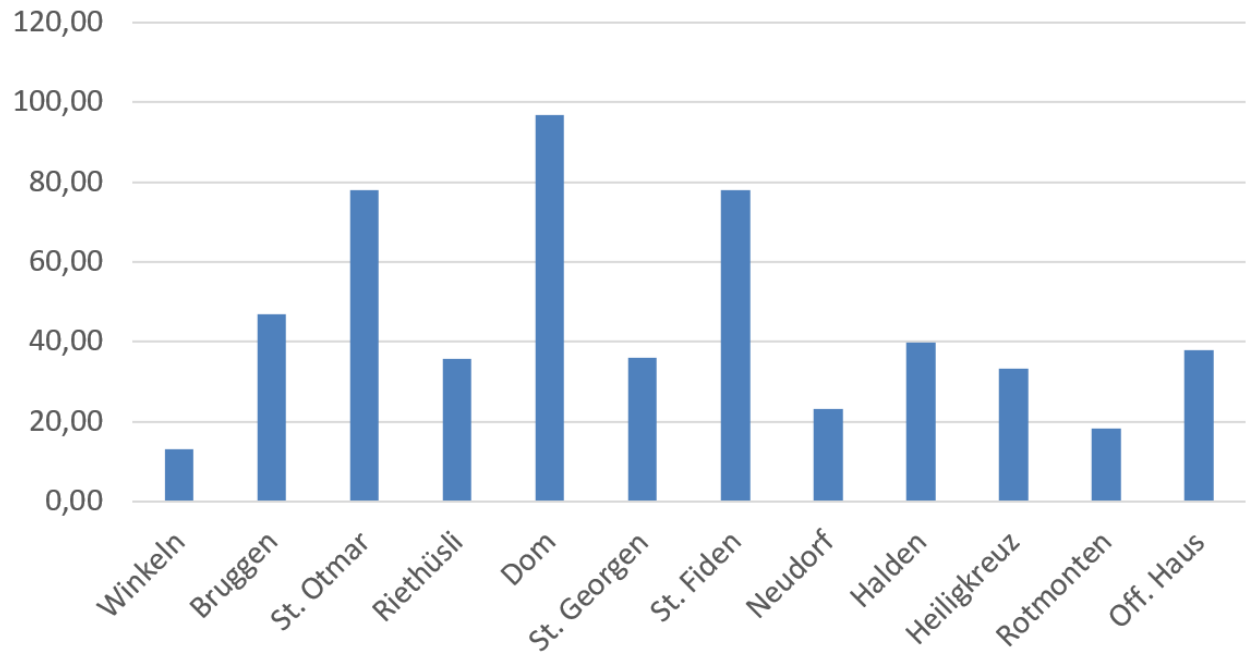
10.2 Durchschnittliche Belegung pro Woche in den einzelnen Pfarreien

Die folgende Grafik zeigt die durchschnittliche Anzahl der **Belegungen pro Woche** in den einzelnen Pfarreien.





Die folgende Grafik zeigt die durchschnittliche Anzahl der **Belegungsstunden pro Woche** in den einzelnen Pfarreien.

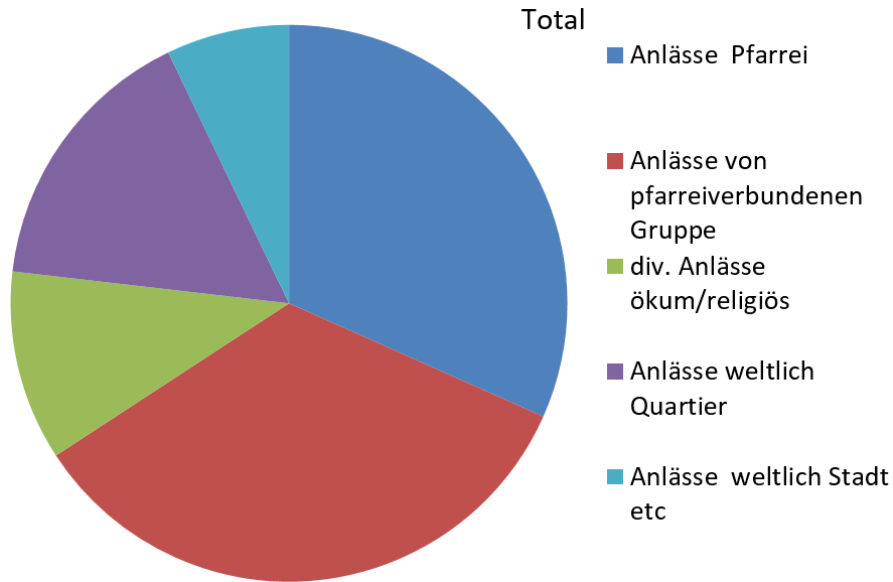


10.3 Belegungsformen

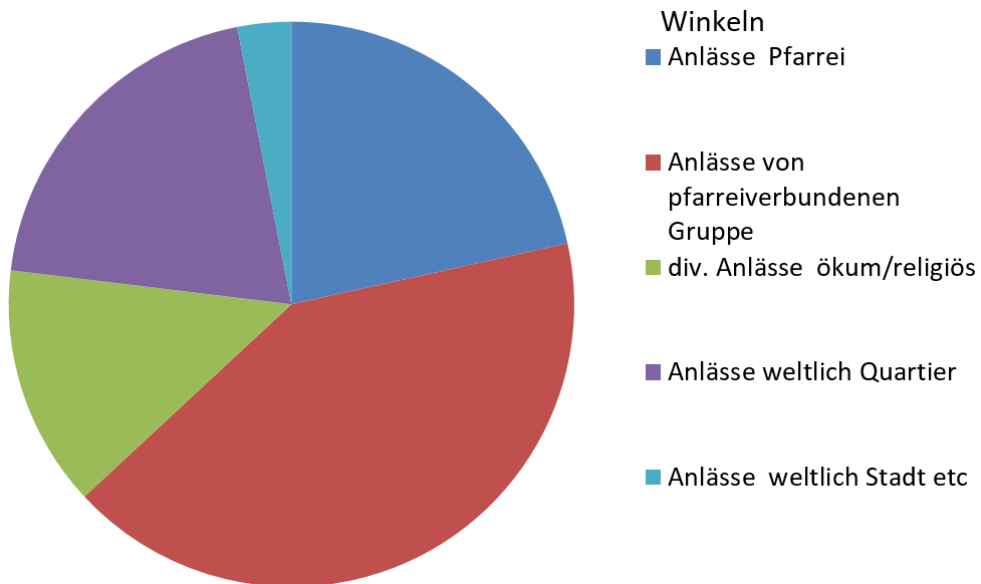
Bei der Erfassung der Belegungen wurden folgende Belegungsformen unterschieden:

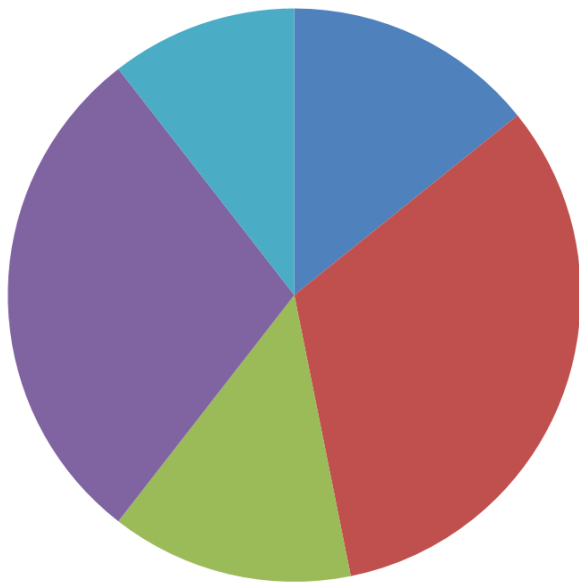
- Anlass der Pfarrei
- Anlass einer Gruppe, die mit der Pfarrei verbunden ist
- Anlass einer kirchlichen/religiösen Gruppe aus Stadt, Region, Kanton (inkl. ökumenisch, interreligiös und anderssprachig)
- Anlass einer "weltlichen" Gruppe aus dem Quartier
- Anlass einer "weltlichen" Gruppe aus Stadt, Region, Kanton

Dieses Diagramm zeigt die Verteilung aller Belegungen in der Stadt auf die obigen Belegungsgruppen.



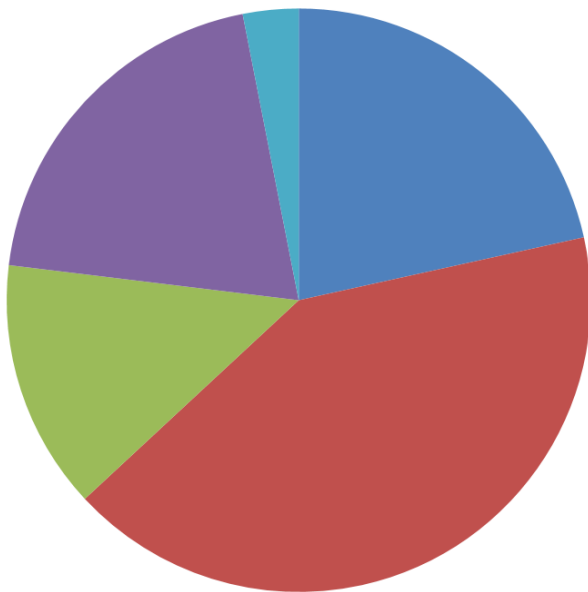
Die folgenden Grafiken zeigen die Verteilung in den einzelnen Pfarreien.





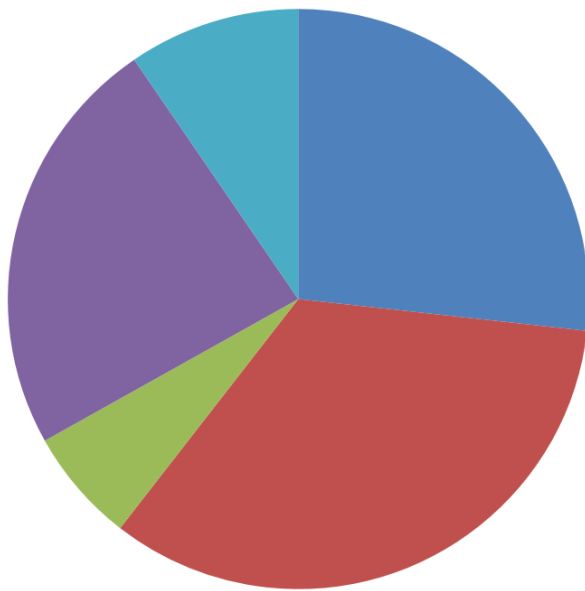
Bruggen

- Anlässe Pfarrei
- Anlässe von pfarreverbundenen Gruppe
- div. Anlässe ökum/religiös
- Anlässe weltlich Quartier
- Anlässe weltlich Stadt etc



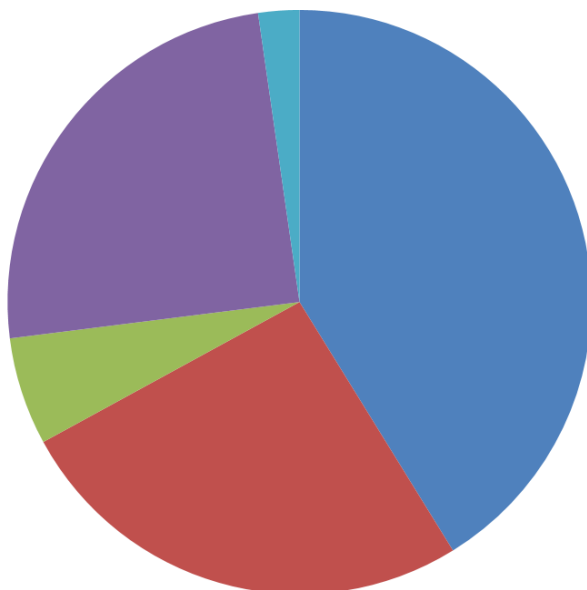
St. Otmar

- Anlässe Pfarrei
- Anlässe von pfarreverbundenen Gruppe
- div. Anlässe ökum/religiös
- Anlässe weltlich Quartier
- Anlässe weltlich Stadt etc



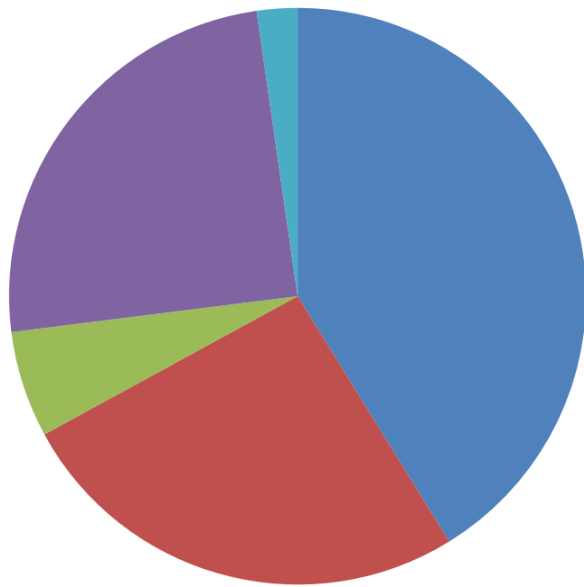
Riethüsli

- Anlässe Pfarrei
- Anlässe von pfarreiverbundenen Gruppe
- div. Anlässe ökum/religiös
- Anlässe weltlich Quartier
- Anlässe weltlich Stadt etc



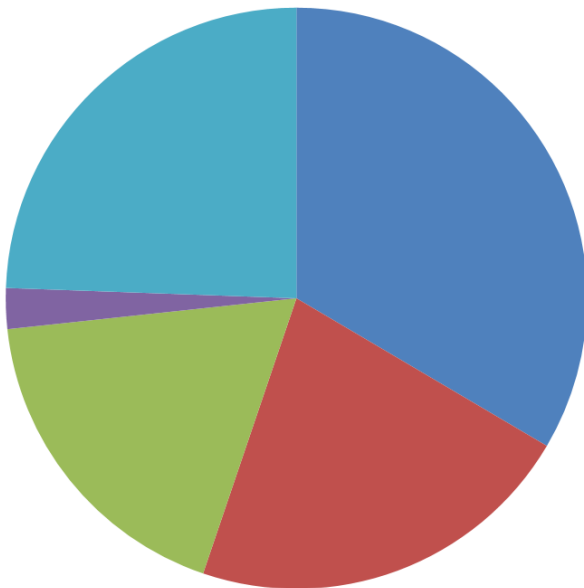
Dom

- Anlässe Pfarrei
- Anlässe von pfarreiverbundenen Gruppe
- div. Anlässe ökum/religiös
- Anlässe weltlich Quartier
- Anlässe weltlich Stadt etc



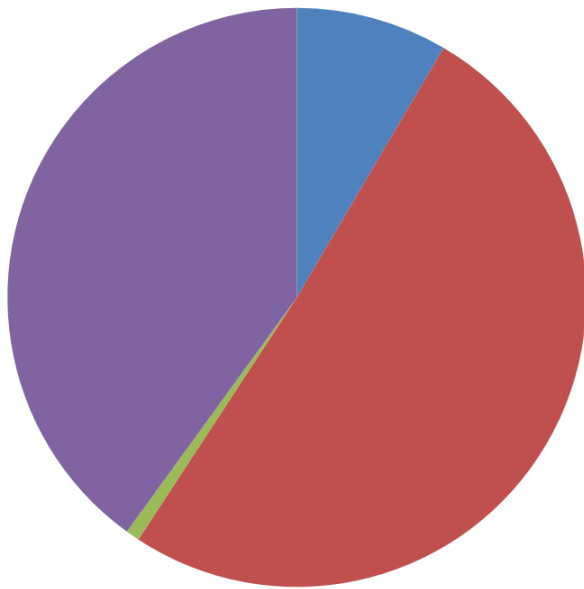
St. Georgen

- Anlässe Pfarrei
- Anlässe von pfarreiverbundenen Gruppe
- div. Anlässe ökum/religiös
- Anlässe weltlich Quartier
- Anlässe weltlich Stadt etc



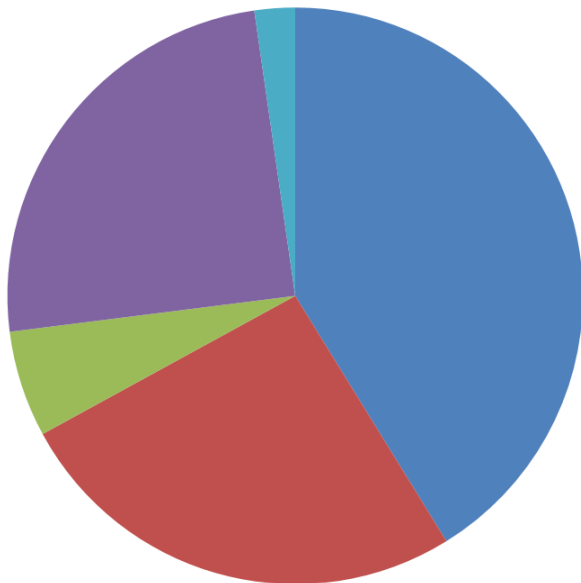
St. Fiden

- Anlässe Pfarrei
- Anlässe von pfarreiverbundenen Gruppe
- div. Anlässe ökum/religiös
- Anlässe weltlich Quartier
- Anlässe weltlich Stadt etc



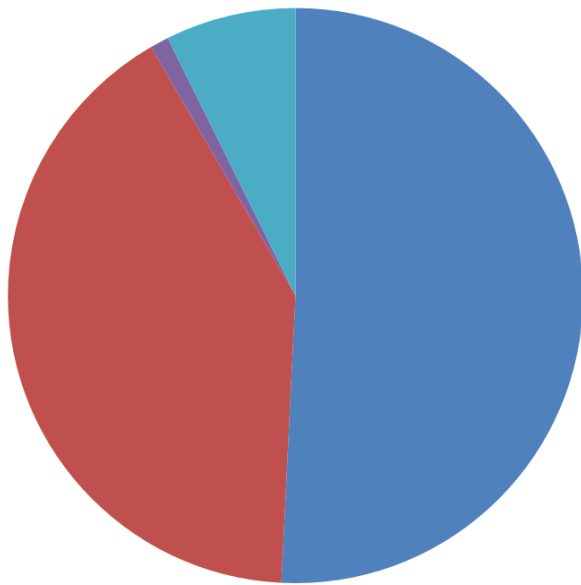
Neudorf

- Anlässe Pfarrei
- Anlässe von pfarreiverbundenen Gruppe
- div. Anlässe ökum/religiös
- Anlässe weltlich Quartier
- Anlässe weltlich Stadt etc

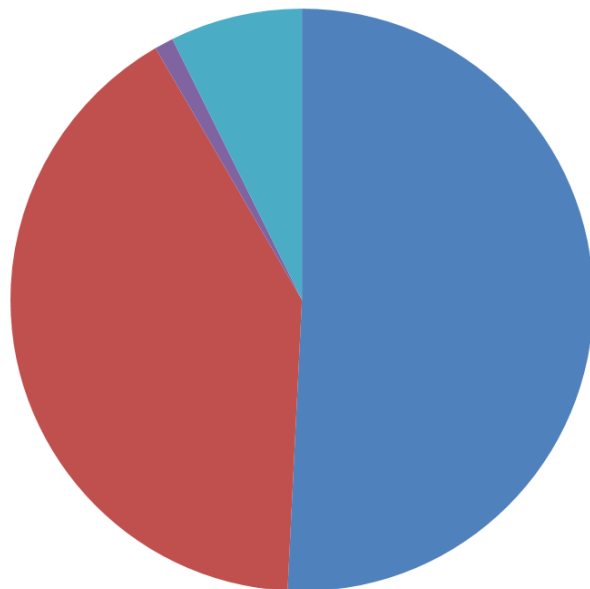


Halden

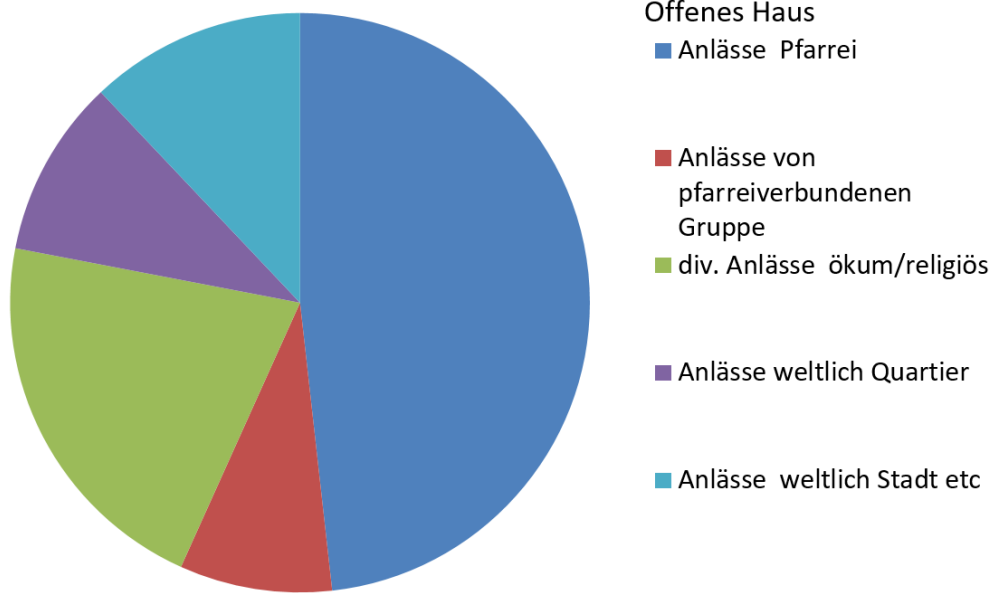
- Anlässe Pfarrei
- Anlässe von pfarreiverbundenen Gruppe
- div. Anlässe ökum/religiös
- Anlässe weltlich Quartier
- Anlässe weltlich Stadt etc



- Heiligkreuz
- Anlässe Pfarrei
 - Anlässe von pfarreiverbundenen Gruppe
 - div. Anlässe ökum/religiös
 - Anlässe weltlich Quartier
 - Anlässe weltlich Stadt etc

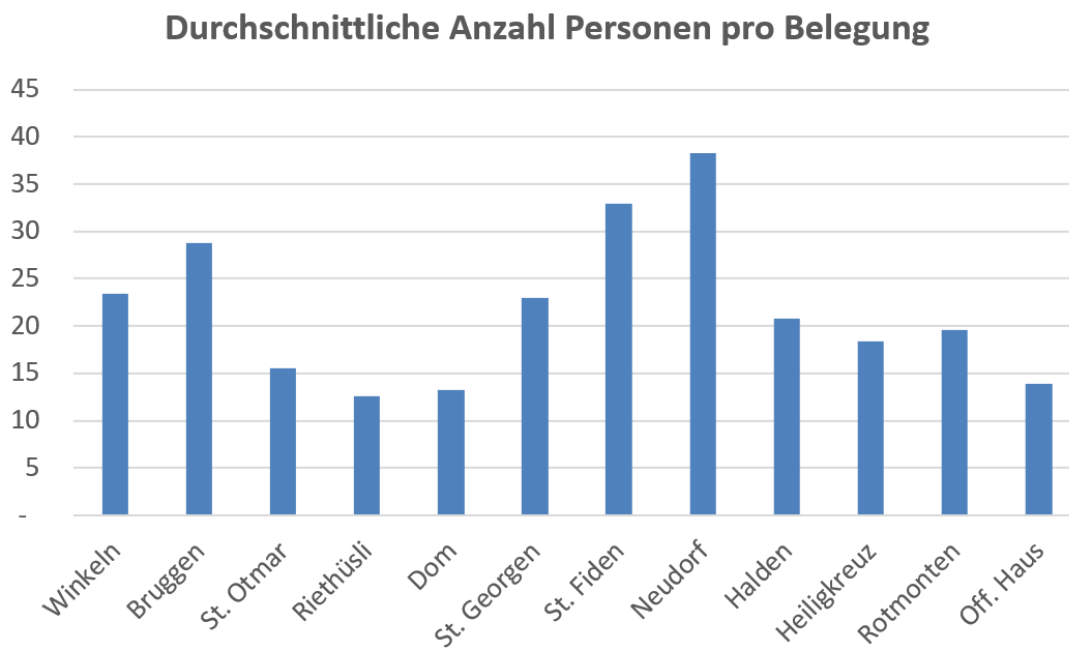


- Rotmonten
- Anlässe Pfarrei
 - Anlässe von pfarreiverbundenen Gruppe
 - div. Anlässe ökum/religiös
 - Anlässe weltlich Quartier
 - Anlässe weltlich Stadt etc



10.4 Anzahl Personen pro Belegung

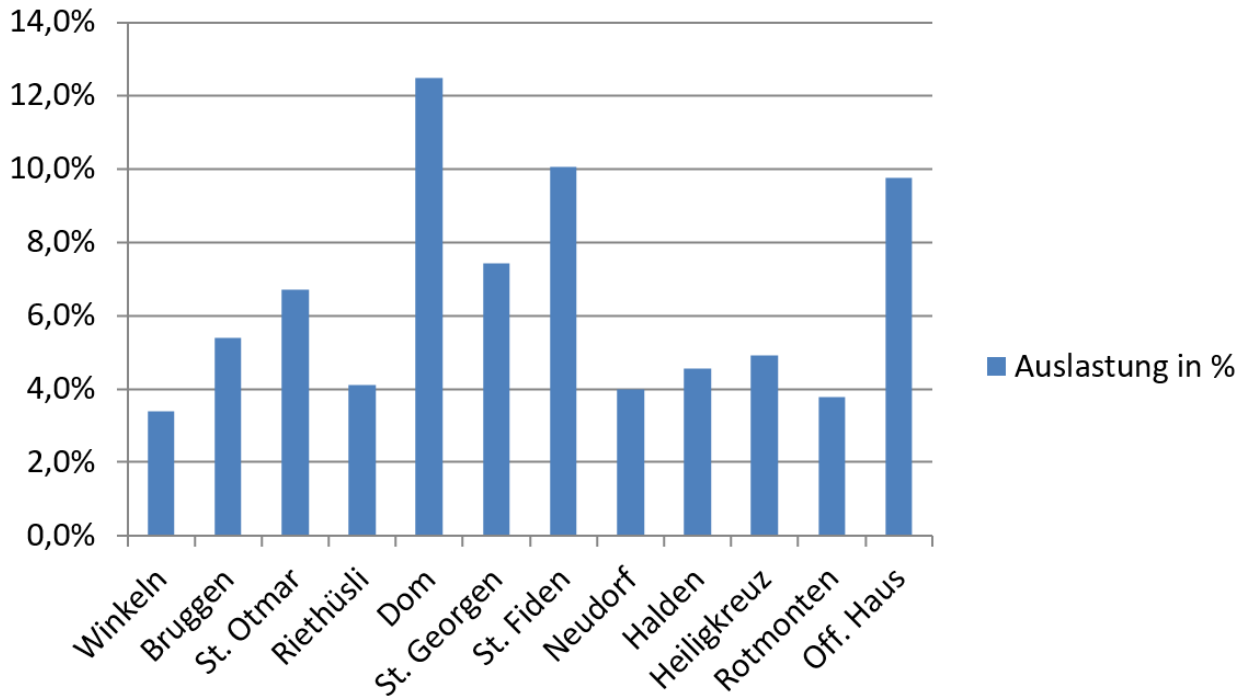
In der ganzen Stadt nutzten pro Belegung durchschnittlich **21 Personen** einen Raum. Aufgeteilt auf alle Pfarreien ergibt sich folgendes Bild.



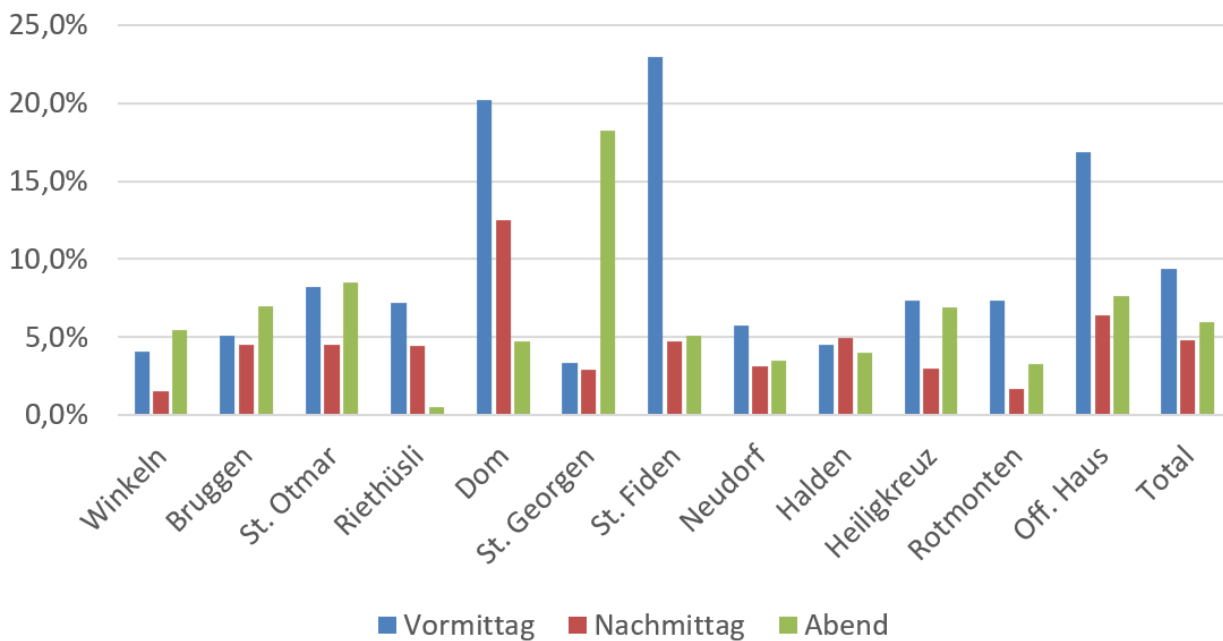


10.5 Raumauslastung

Die Raumauslastung beträgt bei einem möglichen Belegungszeitraum von 08.00 bis 22.00 Uhr gesamtstädtisch **6%**. Pro Pfarrei ergeben sich folgende Auslastungen:



Aufgeteilt auf die Tageszeiten ergibt sich folgende **Raumauslastung in %**.





11 Finanzielle Perspektiven der Kirchgemeinde St.Gallen

Nach Art. 4 der Gemeindeordnung erfüllt die Kirchgemeinde die Aufgaben, die ihr durch Verfassung und Dekrete des Konfessionsteils zugewiesen sind. Insbesondere schafft sie Voraussetzungen und leistet Hilfe für die Seelsorge. Ausgangspunkt sind somit die Bedürfnisse des kirchlichen Lebens, konkret für Verkündigung, Liturgie, Diakonie und Gemeinschaft.

Als öffentlich-rechtliche Körperschaft darf die Kirchgemeinde Steuern erheben, deren Höhe letztlich die katholische Bürgerschaft bestimmt. Es gelten dieselben demokratischen Regeln wie im Kanton und in den politischen Gemeinden. Das bedeutet auch, dass den Kirchbürgern und Kirchbürgerinnen einsichtig zu machen ist, warum und wofür Ausgaben getätigt und Einnahmen beschafft werden.

Das Haushaltsgebaren der Kirchgemeinde, konkret handelt es sich Finanzplanung, Budgetierung und Rechnungslegung, erfolgt nicht auf der „grünen Wiese“. Unsere Vor-Verantwortlichen haben bauen lassen und sind für diese Investitionen Schuldverpflichtungen eingegangen. Die Seelsorgestrukturen sind organisch gewachsen und mit ihnen eine gute Infrastruktur in den elf Pfarreien. Dazu kommen übergreifende Arbeitsstellen und lebensraumorientierte Seelsorgebereiche. Nicht unbedeutend sind schliesslich kontinuierliche Beiträge an Dritte, für quasi ausgelagerte spezielle Funktionen und Aufgaben (z. B. in den Bereichen Ökumene, Bildung, Beratung und Diakonie).

Die nachfolgenden Ausführungen geben einen Einblick in die Einnahmen- und Ausgabenstruktur der Kirchgemeinde. Für die wichtigsten Positionen wird nach der mutmasslichen Entwicklung in den kommenden Jahren gefragt. Die Werte 2016 sind zwar eine Momentaufnahme, insgesamt hält sich die Schwankungsbreite aber im Rahmen.



11.1 Woher kommt das Geld?

| Ertragsarten gemäss Jahresrechnung 2016 | | Rechnung | %-Anteile | %-Anteile |
|---|---|------------|-----------|--------------|
| | | Re 2016 | * inkl. | ** exkl. |
| 40 | Steuern | 14'882'675 | 68 % | 79 % |
| 42 | Vermögenserträge | 1'951'5734 | 9 % | 10 % |
| 43 | Entgelte | 811'920 | 4 % | 4 % |
| 44 | Beiträge ohne Zweckbindung (Finanzausgleich) | 500'000 | 2 % | 3 % |
| 45 | Rückerstattungen von Gemeinwesen | 584'997 | 3 % | 3 % |
| 46 | Beiträge für eigene Rechnung | 6'000 | 0 % | 0 % |
| 47 | Durchlaufende Beiträge | 2'705'94 | 12 % | - |
| 48 | Bezug aus Spezialfinanzierungen | 5'450 | 0 % | 0 % |
| 49 | Interne Verrechnungen | 375'287 | 2 % | - |
| | Total | 21'824'844 | 100 % | 100 % |

* Prozent-Anteile inkl. Werte der Durchlaufenden Beiträge (47) und der Internen Verrechnungen (49)

** Prozent-Anteile exkl. Werte der Durchlaufenden Beiträge (47) und der Internen Verrechnungen (49)

Der Kommentar beschränkt sich auf die mehr oder minder beeinflussbaren Ertragsarten Steuern und Vermögenserträge sowie die Beiträge ohne Zweckbindung (Finanzausgleich). Den übrigen Positionen stehen teilweise Aufwandsposten gegenüber, die sich nur bedingt beeinflussen lassen.

Steuern (79%)

Auffallend ist die starke Abhängigkeit der Kirchgemeinde vom Steuerertrag. Seit langer Zeit wird derselbe Steuersatz von 22 Prozentpunkten erhoben. 2016 entspricht 1 Steuerprozentpunkt 676'500 Franken. Trotz kontinuierlichem Rückgang der Anzahl der Kirchenmitglieder von gegen 200 Personen im 10-Jahresdurchschnitt (Saldo aus Geburten und Todesfällen, Zu- und Wegzügen in die Stadt, Ein- und Austritten in die Kirche), liegt der Steuerertrag wesentlich über jenem von 2007. Das spiegelt einerseits die gute wirtschaftliche Entwicklung, andererseits liegt die Vermutung nahe, dass Kirchaustritte eher von jüngeren (einen relativ tiefen Steuerbetrag leistenden) Personen vollzogen werden. Nach pastoralsoziologischer Einschätzung ist das Phänomen „Kirchaustritt“ als Megatrend zu betrachten.

Perspektiven: Die finanziellen Auswirkungen von Austritten werden mit einer gewissen Verzögerung spürbar (spätestens dann, wenn die ältere Generation nicht mehr adäquat ersetzt wird). Ob die Bürgerschaft zu einer Erhöhung des Steuerfusses bereit wäre, hängt von vielen Faktoren



ab. Auf jeden Fall wäre sie als sog. ultima ratio zu betrachten. Interessant ist der Umstand, dass der Steuerfuss der Kirchgemeinde St.Gallen in etwa dem gewichteten Durchschnitt aller kath. Kirchgemeinden entspricht. Dies allerdings nur, wenn man die Leistung der Kirchgemeinde an die Flade im Umfang von 1.5 Steuerprozentpunkten ausser Acht lässt. Nach 2019 wird dieser Beitrag entfallen. Es wird zu entscheiden sein, ob eine Steuerreduktion oder eine Umlagerung der Mittel (oder beides) zu geschehen hat.

Vermögenserträge (10%)

Die dargestellten Vermögenserträge stammen fast ausschliesslich aus Verwaltungs- und Finanzliegenschaften. Deren Anteil am Gesamtertrag von rund 10% ist aber stark zu relativieren, steht ihm doch wesentlicher Aufwand für baulichen Unterhalt gegenüber. Bei den Finanzliegenschaften ist es sogar so, dass 2016 der Aufwand den Ertrag übersteigt und zwar wegen sog. nachzuholenden Unterhalts (grosszyklische Sanierungen).

Perspektiven: Es ist erklärtes Ziel des Kirchenverwaltungsrates, das Potenzial der Finanzliegenschaften optimal zu nutzen. Zurzeit stehen die Objekte Frongartenstr. 11, Gallusstr. 40 und Otmarstr. 15/17 im Umbau. Alle drei Liegenschaften lassen angemessenen Ertrag erwarten. Im Planungsstadium befindet sich das Grossprojekt St.Fiden plus. Hier wird eine betrieblich und finanziell optimale Kombination von Verwaltungsnutzung (Pfarreibedürfnisse) und Finanznutzung (Drittvermietung) angestrebt. Von der Steigerung der Liegenschaftenerträge sind keine Wunder zu erhoffen; der mittelfristig erwartete Steuerrückgang wird dadurch kaum wettgemacht.

Beiträge ohne Zweckbindung bzw. Finanzausgleich (3%)

Die Zusprechung von Beiträgen aus dem Finanzausgleich des Konfessionsteils richtet sich nach dessen komplexer Gesetzgebung, die ein hohes Mass an Ermessen beinhaltet. Zudem zeigt sich, dass die Regeln nicht für eine Grosskirchgemeinde mit elf Pfarreien gemacht sind; die Kirchgemeinde St.Gallen ist in dieser Hinsicht ein Einzelfall. Seitens Konfessionsteil ist eine Gesamtrevision des Finanzausgleichs angesagt.

Perspektiven: Es ist strategisches Ziel des Kirchenverwaltungsrates, vom Finanzausgleich „loszukommen“ und gleichzeitig von zentralörtlichen Leistungen entlastet zu werden (z. B. für laufende ökumenische, soziale und diakonische Aufwendungen). Per Saldo sollen Minderausgaben resultieren. Ebenso wichtig ist die Gleichbehandlung der Grosskirchgemeinde St.Gallen bei Investitionen in Verwaltungsbauten. Die heutige Gesetzeslage muss als Benachteiligung St.Gallens in Sachen Abschreibungsbeiträgen bezeichnet werden.



11.2 Wohin geht das Geld?

| Kostenarten gemäss Jahresrechnung 2016 | | Rechnung | %-Anteile | %-Anteile |
|--|--------------------------------|------------|-----------|--------------|
| | | Re 2016 | * inkl. | ** exkl. |
| 30 | Personalaufwand | 8'937'671 | 41 % | 48 % |
| 31 | Sachaufwand | | | |
| | - Baulicher Unterhalt | 1'977'244 | 9 % | 11 % |
| | - Übriger Sachaufwand | 2'269'728 | 10 % | 12 % |
| 32 | Passivzinsen | 99'078 | 0.5% | 0.5% |
| 33 | Abschreibungen | 854'400 | 4 % | 5 % |
| 35 | Entschädigungen an Gemeinwesen | 1'787'581 | 8 % | 10 % |
| 36 | Eigene Beiträge | 2'343'144 | 11 % | 13 % |
| 37 | Durchlaufende Beträge | 2'705'941 | 12 % | - |
| 38 | Einlagen in Sondervermögen | 452'431 | 2 % | 2 % |
| 39 | Interne Verrechnungen | 375'288 | 1 % | - |
| | Total | 21'802'508 | 100 % | 100 % |

* Prozent-Anteile inkl. Werte der Durchlaufenden Beiträge (47) und der Internen Verrechnungen (49)

** Prozent-Anteile exkl. Werte der Durchlaufenden Beiträge (47) und der Internen Verrechnungen (49)

Personalaufwand (48%)

Bei einem Dienstleistungsunternehmen wie es die Kirchgemeinde darstellt, erstaunt es nicht, dass der Personalaufwand rund die Hälfte des ausgewiesenen Aufwandes ausmacht. Effektiv ist sein Anteil wesentlich höher (ca. 60%), dienen doch „Entschädigungen an Gemeinwesen“ und „Eigene Beiträge“ zu grossen Teilen der Finanzierung von Personalkosten (z. B. Religionsunterricht Flade, Beitrag Kathedralkirche, regionalkirchliche Projekte, Anderssprachigenseelsorge).

Perspektiven: Die gelegentlich plakativ formulierte Forderung „In Menschen, statt in Steine investieren!“ muss angesichts des Personalanteils relativiert werden. Die grundsätzliche Stellenplafonierung durch den Kirchenverwaltungsrat bleibt geboten. Es ist aber kein vorsorglicher Stellenabbau ins Auge zu fassen. Andererseits würde einem anhaltenden Einnahmerückgang als ultima ratio eine Reduktion des Personalaufwandes folgen müssen. - Kurzfristig wird die geplante Übernahme des Personaldekrets des Konfessionsteils zu Kostensteigerungen führen.

Sachaufwand gesamthaft (23%)

Im Unterschied zur Darstellung in der Rechnungsbroschüre wird beim Sachaufwand vorliegend zwischen „Baulichem Unterhalt“ und „Übrigem Sachaufwand“ unterschieden.



Übriger Sachaufwand (12%)

Perspektiven: Der Übrige Sachaufwand blieb in den zurückliegenden Jahren weitgehend stabil. Es ist davon auszugehen, dass Einsparungen bzw. die Ausdehnung der Frist bei Ersatzbeschaffungen im Rahmen eines „Feintuning“ möglich sind.

Baulicher Unterhalt (11%)

Der ausgewiesene Anteil des baulichen Unterhalts betrifft Verwaltungs- und Finanzliegenschaften. Für Verwaltungsliegenschaften allein (v. a. Kirchen und Pfarreiheime) waren es im Durchschnitt der letzten fünf Jahre Fr. 704'000.00, was je Pfarrei gegen Fr. 70'000.00 entspricht (ohne Kathedrale).

Perspektiven: Inwieweit die Redimensionierung oder Schliessung (Umnutzung, Verkauf) eines Standortes Kosteneinsparungen bringt, wäre im Detail zu analysieren. Die Frage stellt sich spätestens dann, wenn für eine Kirche oder ein Pfarreiheim der grosszyklische Unterhalt für die nächste Generation ansteht (betroffen sind Projekte in der Dimension der derzeit realisierten Aussenrenovation der Kirche und des Pfarreiheimumbaus St. Maria Neudorf). Bei einer Standort-Schliessung wäre neben den im Durchschnitt je Pfarrei eingesparten Fr. 70'000.00 mit entsprechend weniger Personalaufwand für Hauswartung bzw. Mesmerdienste zu rechnen. In erster Linie sind die Standorte (Räume für Liturgie, Begegnung und Gemeinschaft, Arbeitsplätze) und deren „Funktionsniveau“ jedoch vom Seelsorgekonzept zu bestimmen (analog „Postagenturen statt Poststellen“).

Passivzinsen (0.5%)

Deren Umfang ist abhängig vom benötigten Fremdkapital, der Bonität der Kirchgemeinde und dem Zinsniveau gemäss Marktverhältnissen.

Perspektiven: Die anstehenden Investitionen in Verwaltungs- und Finanzliegenschaften führen zu vermehrtem Fremdkapitalbedarf und entsprechender Zinsbelastung. Eine ins Gewicht fallende Erhöhung des Zinsniveaus ist vorderhand nicht zu erwarten.

Abschreibungen (5%)

Gemäss Bilanz besteht Ende 2016 Abschreibungsbedarf für Verwaltungsbauten von Fr. 8'829'000.00. Die (Rest-) Laufzeiten der einzelnen Objekte sind unterschiedlich und betragen maximal 25 Jahre. Es handelt sich um jenes Kapital, das die jetzige und die nachfolgende Generation via laufende Rechnung aufbringen müssen. Die Verpflichtung besteht unabhängig von der Finanzlage der Kirchgemeinde, notfalls müsste man sich bei den übrigen Sach- und den Personalausgaben einschränken.



Perspektiven: Damit die Verschuldung bzw. die Belastung der Nach-Generation mit Abschreibungen in verantwortbarem Rahmen bleibt, praktiziert der Kirchenverwaltungsrat seit mehreren Jahren eine Schuldenbremse. Konkret dürfen die Nettoinvestitionen in Verwaltungsbauten bis 2021 im Jahresdurchschnitt 1.6 Mio Franken nicht übersteigen. Anschliessend ist eine Neu- beurteilung vorzunehmen. Die Ergebnisse des Prozesses „Arbeitsgruppe 2030“ werden in diese Neu- beurteilung einfließen. Konkret wird zu entscheiden sein, in welchen Kirchen und Pfarrei- zentren in welchem Ausmass Investitionen mit Abschreibungsfolgen getätigt werden können (vgl. Baulicher Unterhalt).

Gesamtsicht auf Infrastruktur-Aufwendungen (16.5%)

Sie entsprechen dem Total von Baulichem Unterhalt, Passivzinsen und Abschreibungen, was 16.5 % des Gesamtaufwandes** ausmacht. Der zugehörige Personalaufwand (Hauswartung) ist nicht inbegriffen.

Entschädigungen an Gemeinwesen (10%) / Eigene Beiträge (13%)

Es handelt sich um Sachausgaben verschiedenster Art, wie Religionsunterricht an der Flade, Betriebsbeitrag an die Kathedralekirche, Kostenanteile fürs Pfarreforum, Betriebsbeitrag an die Flade (bis 2019), Beiträge an regionalkirchliche Projekte, Beitrag an die Anderssprachigenseel- sorge, Seelsorgebeiträge, Beiträge an diverse Institutionen sowie für Mission und Entwick- lungshilfe. Verschiedene dieser Positionen enthalten einen erheblichen Teil an „ausgelagerten“ Per- sonalaufwendungen.

Perspektiven: Bei bestimmten Positionen handelt es sich um sog. zentralörtliche Leistungen, die im Zusammenhang mit dem Finanzausgleich Gegenstand künftiger Verhandlungen mit dem Konfessionsteil bilden mit dem Ziel, die Kirchgemeinde zu entlasten. Das Kirchgemeinde eigene Beitragswesen an Dritte wurde 2016 einer eingehenden Überprüfung unterzogen.

11.3 Und das Vermögen?

Die Bilanzsumme per 31.12.16 beträgt 21.5 Mio Franken. Davon entfallen auf der Aktivseite 8.8 Mio auf Anlagen des Verwaltungsvermögens und 10.4 Mio auf Anlagen des Finanzvermögens. Inwieweit stille Reserven vorliegen, würde sich erst bei Veräusserungen zeigen. Die Passivseite zeigt 9 Mio mittel- und langfristige Schulden sowie 6.3 Mio Sondervermögen inkl. Freiwillige Fonds und Vorfinanzierungen (Reserven). Das Eigenkapital beläuft sich auf 4.5 Mio Franken.



11.4 Fazit

Zusammengefasst zeigt sich folgende Ausgabenstruktur:

60.0 % Personalaufwand (inkl. ca. 12 % aus Beiträgen/Entschädigungen an Dritte)

16.5 % Infrastrukturaufwand (Baulicher Unterhalt, Abschreibungen, Passivzinsen)

12.0 % Sachaufwand (eigener)

11.5 % Sachaufwand an Dritte (Beiträge und Entschädigungen exkl. Personalanteil)

Die Finanzlage der Kirchgemeinde darf als gesund bezeichnet werden. Zu weiteren Massnahmen besteht voraussichtlich zumindest bis 2021 (Ende der Periode mit der aktuellen Investitionsbegrenzung von 1.6 Mio je Jahr) kein Anlass. Eigenkapital und Reserven erlauben, kurzfristige Defizite aufzufangen. Der hohe Personalanteil ergibt sich aus dem Wesen des „Seelsorgeunternehmens Kirche“. Sollte sich eine Redimensionierung aufdrängen, liesse sie sich wahrscheinlich mit natürlicher Fluktuation bewältigen.

Die bis 2021 geplanten Investitionen in Verwaltungsliegenschaften (Pfarreiheim Neudorf, ggf. auch St.Fiden plus) sowie die Gesamtanierungen von Finanzliegenschaften sind finanzierbar. In der Zeit danach sind Investitionen in Verwaltungsliegenschaften dann verantwortbar, wenn sie im Rahmen des pastoralen Richtplanes (Arbeitsgruppe 2030) erfolgen und nicht zu strukturellen Defiziten führen. Eine Priorisierung wird voraussichtlich unabdingbar sein.

Die aufgezeigten Perspektiven sind kontinuierlich zu beobachten, um ggf. Gegensteuer zu geben.

Norbert Ackermann

Bereichsleiter Finanzen, KVR



12 Zukünftige Personalressourcen

12.1 Hauptamtliches Seelsorgepersonal: Stand und Entwicklung

Das Schweizerische Pastoralsoziologische Institut (SPI) beschreibt in der Kirchenstatistik 2013 die Entwicklung der Priester-, Diakonen-, SeelsorgerInnen-, ReligionspädagogInnen- und Theologiestudierendenzahlen. Im Allgemeinen wird festgestellt, dass die Priesterzahlen massiv zurückgehen und auch die Anzahl TheologInnen abnimmt. Auch die Zahlen der Studierenden an theologischen Fakultäten sind alarmierend. Somit ist in den kommenden Jahren mit einem Engpass an seelsorgerlichem Personal zu rechnen, was in der Stadt St.Gallen punktuell bereits mehrmals spürbar wurde (Es konnte keine Person für die Pfarreibeauftragung in St.Otmar gefunden werden. Die PastoralassistentInnen-Stelle im Neudorf war lange erfolglos ausgeschrieben, konnte dann aber wieder besetzt werden).

Im Folgenden wird der Personalbestand in den Seelsorgeeinheiten St.Gallen Ost, St.Gallen Zentrum und St.Gallen West-Gaiserwald heute, sowie eine Prognose für 2030 dargestellt, mit der in etwa zu rechnen ist.

Laut Personalverzeichnis sehen **2017** die Personalzahlen wie folgt aus:

| | |
|---|----|
| 6 Priester unter 70jährig, 9 Priester über 70jährig = | 16 |
| 19 Theologen unter 65jährig, 10 TheologInnen über 65jährig = | 29 |
| 10 Religionspädagogen/Jugendseelsorgende unter 65jährig, 3 über 65 jährig = | 14 |

Die Zahlen im Jahr 2030 lassen sich nicht genau berechnen. Jedoch lässt sich ausrechnen wie viele der heute in St.Gallen tätigen SeelsorgerInnen im Jahr 2030 immer noch im Arbeitsprozess sein könnten. Aufgrund der aktuellen Studierendenzahlen kann dann von einer gewissen Zahl von NeueinsteigerInnen ausgegangen werden, was eine geschätzte Gesamtzahl ergibt.

2030 sind noch 2 der heute in St.Gallen tätigen **Priestern** unter 70 Jahre alt. Einer ist Italienermissionar, der andere Dompfarrer. Gehen wir bis 2030 von einem Neupriester für St.Gallen aus, dann sind es insgesamt 3 Priester, wovon jedoch nur 2 auch Pfarrer einer Seelsorgeeinheit werden können. Laut der Kirchenstatistik des SPI muss im Blick auf 2030 mit ca. 50% weniger Priestern als 2013 gerechnet werden, was die obigen Zahlen in etwa bestätigen würde. 2030 sind jedoch noch ca. 8 Priester in St.Gallen, die älter als 70jährig sind und noch gewisse Dienste wahrnehmen können.

Die Anzahl der heute tätigen **TheologInnen**, die **2030** noch unter 65jährig sein wird, beträgt 8. Gehen wir von der Neuanstellung von 4 TheologInnen aus, dann sind 2030 insgesamt 12 TheologInnen in St.Gallen tätig. Über 65jährig werden ca. 16 TheologInnen sein. Soll jede Pfarrei mit einer Theologin oder einem Theologen als pfarreibeauftragte Person besetzt werden, bräuchte es in den drei oben genannten Seelsorgeeinheiten mindestens 13 Personen (11 Stadtpfarreien, sowie Abtwil und Engelburg). Natürlich können auch Priester diese Aufgabe übernehmen und



doch ist nicht jedeR TheologIn für die Pfarrbeauftragung gemacht. Die Besetzung dieser Stellen wird also immer schwieriger.

Bei den **ReligionspädagogInnen und Jugendseelsorgenden** sieht die Situation anders aus. 2030 sind immer noch 9 der heute tätigen unter 65jährig und ca. 5 sind über 65jährig. Gehen wir von 6 Neuanstellungen aus (damit kann gerechnet werden, da das RPI und vor allem die Formodula-Ausbildung besser besucht werden als das Theologiestudium), dann kommen wir auf eine Gesamtzahl von ca. 15 Personen, was einem Zuwachs entspricht.

Zusammenfassend müssen wir mit einem Einbruch des Personalbestandes der Hauptamtlichen, welche noch nicht im Pensionsalter sind, von ca. 20% rechnen. Die Priesterzahl wird voraussichtlich um ca. 50% sinken. Die Zahl der Theologinnen um gut 30%. Mit einem Zuwachs von rund 30% kann bei den ReligionspädagogInnen und bei Jugendseelsorgenden gerechnet werden.

Ein Ausbau bei anderen kirchlichen Berufsgruppen wie SozialarbeiterInnen und Dienstpersonal ist aufgrund der „Marktlage“ jederzeit möglich. Zunehmend schwieriger zu finden sind jedoch KirchenmusikerInnen.

12.2 Nebenamtliche Katechetinnen und Katecheten

Bei den nebenamtlichen Katechetinnen und Katecheten haben sich bis heute kaum Engpässe gezeigt. Immer wieder steigen auch recht junge Personen in die Ausbildung ein. Die Ausbildungszahlen für das **Bistum und Dekanat St.Gallen** sehen wie folgt aus:

- 2013 haben 11 Personen die Ausbildung abgeschlossen, davon 3 des Dekanats St.Gallen
- 2014 waren es 8, davon niemand des Dekanats St. Gallen
- 2015 waren es 4, davon niemand des Dekanats St. Gallen
- 2016 waren es 11, davon niemand des Dekanats St. Gallen
- Im Ausbildungsgang 2015 - 2018 sind 9 Personen, davon jemand aus Häggenschwil
- Im Ausbildungsgang 2017 - 2020 sind 12 Personen, davon 1 aus Engelburg, 1 aus Wittenbach und 1 aus St.Gallen

Eine grosse Unsicherheit bei der Beschäftigung von nebenamtlichen Katechetinnen und Katecheten stellt weiterhin der Lehrplan 21 dar, der ab Sommer 2017 in Kraft tritt. Es muss damit gerechnet werden, dass in den Fächern ERG und Religionsunterricht weniger Lektionen durch die Kirche erteilt werden können und somit Lektionen für nebenamtliche Katechetinnen wegfallen. Somit stellt sich die Frage, ob Katechetinnen und Katecheten vermehrt im Lernort Kirche (ausserschulische Angebote für Kinder) engagiert werden könnten.



13 Laufende katholische und ökumenische Entwicklungsprozesse

Die Arbeitsgruppe 2030 ist sich bewusst, dass der geplante Zukunftsprozess nicht isoliert ablaufen kann, sondern mit den verschiedenen bereits laufenden Prozessen abgestimmt werden muss.

Folgende Prozesse laufen:

- Ökumenischer Prozess Riethüsli
- Ökumenischer Prozess Winkeln
- Ökumenischer und katholischer Prozess St.Gallen Südost
- Zukunft Seelsorgeeinheit St.Gallen West-Gaiserwald
- Zukunft Seelsorgeeinheit St.Gallen Zentrum